

Что нужно знать пешеходу

Прогулка по правилам
дорожного движения




Основные обязанности пешехода

Обязанности пешеходов регулируются
Постановлением Правительства от
23.10.1993 г. № 1090 «О правилах
дорожного движения» в статье 4.



Движение по дороге



Пешеходы должны двигаться по тротуарам или пешеходным дорожкам, а при их отсутствии - по обочинам.

При отсутствии тротуаров, пешеходных дорожек или обочин, а также в случае невозможности двигаться по ним пешеходы могут двигаться по велосипедной дорожке или идти в один ряд по краю проезжей части.



Движение по обочинам


- При движении по краю проезжей части пешеходы должны идти навстречу движению транспортных средств.
- При движении по обочинам или краю проезжей части в темное время суток или в условиях недостаточной видимости пешеходам рекомендуется иметь при себе предметы со световозвращающими элементами и обеспечивать видимость этих предметов водителями транспортных средств.



Движение пеших колонн

- Движение организованных пеших колонн по проезжей части разрешается только по направлению движения транспортных средств по правой стороне не более чем по четыре человека в ряд. Спереди и сзади колонны с левой стороны должны находиться сопровождающие с красными флажками, а в темное время суток и в условиях недостаточной видимости - с включенными фонарями: спереди - белого цвета, сзади - красного.
- Группы детей разрешается водить только по тротуарам и пешеходным дорожкам, а при их отсутствии - и по обочинам, но лишь в светлое время суток и только в сопровождении взрослых.





Правила перехода дороги

- ❑ Пешеходы должны пересекать проезжую часть по пешеходным переходам, в том числе по подземным и надземным, а при их отсутствии - на перекрестках по линии тротуаров или обочин.
- ❑ При отсутствии в зоне видимости перехода или перекрестка разрешается переходить дорогу под прямым углом к краю проезжей части на участках без разделительной полосы и ограждений там, где она хорошо просматривается в обе стороны.



Пересечение нерегулируемых пешеходных переходов

- На нерегулируемых пешеходных переходах пешеходы могут выходить на проезжую часть после того, как оценят расстояние до приближающихся транспортных средств, их скорость и убедятся, что переход будет для них безопасен. При пересечении проезжей части вне пешеходного перехода пешеходы, кроме того, не должны создавать помех для движения транспортных средств и выходить из-за стоящего транспортного средства или иного препятствия, ограничивающего обзорность, не убедившись в отсутствии приближающихся транспортных средств.



Пересечение дороги


- Выйдя на проезжую часть, пешеходы не должны задерживаться или останавливаться, если это не связано с обеспечением безопасности движения. Пешеходы, не успевшие закончить переход, должны остановиться на линии, разделяющей транспортные потоки противоположных направлений. Продолжать переход можно лишь убедившись в безопасности дальнейшего движения и с учетом сигнала светофора (регулирующего).

Спецмашины

- При приближении транспортных средств с включенными синим проблесковым маячком и специальным звуковым сигналом пешеходы обязаны воздержаться от перехода проезжей части, а находящиеся на ней должны уступить дорогу этим транспортным средствам и незамедлительно освободить проезжую часть.



Остановки



- Ожидать маршрутное транспортное средство и такси разрешается только на приподнятых над проезжей частью посадочных площадках, а при их отсутствии - на тротуаре или обочине. В местах остановок маршрутных транспортных средств, не оборудованных приподнятыми посадочными площадками, разрешается выходить на проезжую часть для посадки в транспортное средство лишь после его остановки. После высадки необходимо, не задерживаясь, освободить проезжую часть.

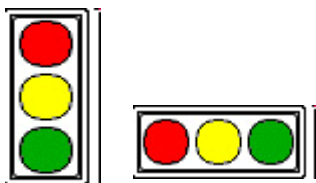


Светофоры и регулировщики

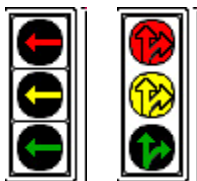
- В местах, где движение регулируется, пешеходы должны руководствоваться сигналами регулировщика или пешеходного светофора, а при его отсутствии - транспортного светофора.



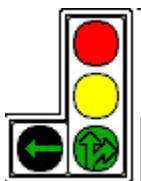
Сигналы светофора



Данный светофор всем понятен, зеленый-иди, желтый-жди, красный-стой!




Светофоры со стрелками применяются для регулирования движения транспортных средств, определяя дополнительные ограничения на направления движения




Если сигнал светофора выполнен в виде силуэта пешехода, то его действие распространяется только на пешеходов. При этом зеленый сигнал разрешает, а красный запрещает движение пешеходов.

Сигналы регулировщика



со стороны левого и правого бока пешеходам разрешено переходить проезжую часть;
со стороны груди и спины движение пешеходов запрещено.



пешеходам разрешено переходить проезжую часть за спиной регулировщика.



движение всех транспортных средств и пешеходов запрещено во всех направлениях, кроме случаев, предусмотренных пунктом 6.14 Правил.



Ответственность за нарушения правил дорожного движения пешеходами

- «Кодекс Российской Федерации об административных правонарушениях» от 30.12.2001 N 195-ФЗ регулирует нормы ответственности пешеходов за нарушения правил дорожного движения



Ответственность за нарушения



- ❑ Нарушение пешеходом Правил дорожного движения - влечет предупреждение или наложение административного штрафа в размере двухсот рублей.
- ❑ Нарушение Правил дорожного движения пешеходом, повлекшее создание помех в движении транспортных средств, - влечет наложение административного штрафа в размере трехсот рублей.
- ❑ Нарушение Правил дорожного движения пешеходом, повлекшее по неосторожности причинение легкого или средней тяжести вреда здоровью потерпевшего, - влечет наложение административного штрафа в размере от одной тысячи до одной тысячи пятисот рублей.



-
- Пешеходы, будьте бдительны и осторожны на дорогах! Соблюдайте правила дорожного движения!

