

«УТВЕРЖДАЮ»

Заместитель Министра
цифрового развития, связи и
массовых коммуникаций
Российской Федерации

_____/О.Ю. Качанов/
« ____ » _____ 2024 г.

ЕДИНЫЕ ФУНКЦИОНАЛЬНЫЕ ТЕХНИЧЕСКИЕ ТРЕБОВАНИЯ

**к интеграции региональных ведомственных информационных систем
с формой-концентратором ЕПГУ «Приём на обучение по программам
среднего профессионального образования»**

Версия 3.0

Москва 2024

ОГЛАВЛЕНИЕ

1	Термины и сокращения	4
2	Цели и задачи.....	6
3	Сценарии взаимодействия.....	7
3.1	Подача заявления	7
3.1.1	Макеты интерактивной формы.....	12
3.2	Подача согласий на зачисление.....	36
3.2.1	Макеты ЛК.....	37
3.3	Передача статуса в ЛК ЕПГУ	39
3.3.1	Макеты ЛК.....	40
3.4	Отмена заявления	43
3.5	Информирование пользователя о ВИ и допуске к участию в конкурсе	43
3.5.1	Макеты ЛК.....	44
3.6	Конкурсные списки.....	47
3.6.1	Макеты ЛК.....	48
3.7	Досылка информации и документов по запросу образовательной организации	48
3.7.1	Макеты ЛК.....	49
4	Требования к РИС	51
4.1	Требования к взаимодействию с ЕПГУ	51
4.2	Требования к временным характеристикам обработки запросов ..	51
4.3	Требования к интеграции с ВС СМЭВ 3.x	51
4.4	Требования к справочникам.....	55
4.4.1	Справочник «Образовательные организации»	56
4.4.2	Справочник «Специальности и профессии образовательных организаций»	57
4.4.3	Справочник «Индивидуальные достижения»	59
5	Подключение РИС к форме-концентратору.....	61
5.1	Подключение к тестовой среде.....	61
5.2	Подключение к продуктивной среде.....	63
5.2.1	Предусловия процесса	63
5.2.2	Описание процесса.....	63
6	ВС «Прием заявлений на поступление в учебное заведение среднего профессионального образования»	66
6.1	Схема вида сведений.....	66

6.2	Эталонный запрос и ответ	86
6.2.1	Подача заявления	86
6.2.2	Информация о выбранной специальности или профессии.....	91
6.2.3	Запрос на отмену заявления	97
6.2.4	Запрос на отправку согласия.....	98
6.2.5	Дополнительные сведения	98
6.3	Описание полей	99
6.3.1	Описание полей запроса.....	99
6.3.2	Описание полей ответа на запрос.....	99
6.3.3	Описание комплексных типов полей	100
6.4	Описание вложений	119
7	ВС «Получение конкурсного списка для поступления в учреждения СПО»	121
7.1	Схема вида сведений.....	121
7.2	Эталонный запрос и ответ	124
7.2.1	Получить конкурсный список.....	124
7.3	Описание полей	126
7.3.1	Описание полей запроса.....	126
7.3.2	Описание полей ответа на запрос.....	126
7.3.3	Описание комплексных типов полей	126
7.4	Описание кодов возвратов	130
7.5	Описание вложений	130
8	Приложение	131
8.1	Ссылки на форму в разных средах ЕПГУ	131
8.2	Ссылки на КУ (карточки услуги) в разных средах ЕПГУ	131
8.3	Форма заявки «создание справочников-доноров в ТЕСНСИ».....	131
8.4	Форма заявки «создание справочников-доноров в ЕСНСИ»	131
8.5	Тестирование процесса подачи и обработки заявления.....	132
8.6	Инструкция по регистрации пользователей в тестовой среде ЕСИА	136
	История изменений	138

1 ТЕРМИНЫ И СОКРАЩЕНИЯ

Сокращение/Термин	Наименование/Определение
ВИ	Вступительные испытания
ВС	Вид сведений
ЕПГУ	Федеральная государственная информационная система «Единый портал государственных и муниципальных услуг (функций)»
ЕСИА	Федеральная государственная информационная система «Единая система идентификации и аутентификации в инфраструктуре, обеспечивающей информационно-технологическое взаимодействие информационных систем, используемых для предоставления государственных и муниципальных услуг в электронной форме»
ЕСНСИ	Федеральная государственная информационная система «Единая система нормативной справочной информации»
Заявитель	Пользователь ЕПГУ, имеющий подтвержденную учётную запись
ИГ	Иностранец
ИД	Индивидуальное достижение
ИС	Информационная система
ИФ, Форма	Интерактивная форма
КС	Конкурсный список
КУ	Карточка услуги
ЛК	Личный кабинет на ЕПГУ
ОО	Образовательные организации, осуществляющие образовательную деятельность по образовательным программам среднего профессионального образования
РИС	Региональная информационная система
РФ	Российская Федерация
СМЭВ	Федеральная государственная информационная система «Единая система межведомственного электронного взаимодействия»
СМЭВ 3.x	СМЭВ, функционирующая в соответствии с Методическими рекомендациями по работе с Единой системой межведомственного электронного взаимодействия версии 3.x
СНИЛС	Страховой номер индивидуального лицевого счета застрахованного лица
СПО	Среднее профессиональное образование
ФИАС	Федеральная информационная адресная система
ФИО	Фамилия имя и отчество
ФЛ	Физическое лицо
Форма-концентратор	Электронная форма, обеспечивающая подачу пользователем ЕПГУ заявления на получение региональной или муниципальной услуги

Сокращение/Термин	Наименование/Определение
	в электронном виде в региональную ИС, соответствующую местоположению пользователя.
ЕСКС	Единая система контекстных справок

2 ЦЕЛИ И ЗАДАЧИ

Целями информационного взаимодействия и (или) интеграции РИС с формой-концентратором являются снижение временных и финансовых затрат абитуриентов при поступлении в образовательные организации, расположенные на территории Российской Федерации, через обеспечение возможности подачи заявления в электронном виде с использованием формы-концентратора «Приём на обучение по программам среднего профессионального образования», и обновление статусов заявления в ЛК ЕПГУ в процессе его рассмотрения в образовательных организациях.

В рамках информационного взаимодействия и (или) интеграции решаются следующие задачи:

- разработка функциональности по приёму заявления, запроса на отмену заявления;
- разработка функциональности по передаче в ЛК ЕПГУ статусов заявления, конкурсных списков, информации о ВИ;
- разработка функциональности по отправке согласий на зачисление;
- разработка функциональности по досылке информации и документов от заявителя по запросу образовательной организации;
- разработка функциональности по регулярному обновлению в ЕСНСИ справочных данных, необходимых для заполнения заявления.

3 СЦЕНАРИИ ВЗАИМОДЕЙСТВИЯ

3.1 Подача заявления

Процесс подачи заявления состоит из следующих этапов:

1. Заявитель находит на ЕПГУ КУ «Приём на обучение по программам среднего профессионального образования».
2. Для получения услуги Заявитель должен авторизоваться в ЕСИА, как частное лицо (физическое лицо) с подтверждённой учётной записью.
3. Заявитель на странице КУ по кнопке «Получить услугу» открывает интерактивную форму заявления.
4. Заявитель заполняет интерактивную форму:
 - Шаг–1: заявитель выбирает регион, в котором находится образовательная организация (Рисунок 1).
 - Шаг–2 (только для ИГ): заявитель выбирает, есть ли у него основания для получения бесплатного образования в России (Рисунок 2).
 - Шаг–3: заявитель выбирает, на основании какого документа об образовании будет поступать (Рисунок 3 для гражданина РФ, Рисунок 4 для ИГ).
 - Шаг–4 (заполняется, если ранее заявитель указал, что поступает на основании документа о школьном образовании, иначе – переход к шагу 5): заявитель указывает, получал ли он ранее СПО (Рисунок 5 для гражданина РФ, Рисунок 6 для ИГ).
 - Шаг–5 (заполняется, если ранее заявитель указал, что у него уже есть СПО, полученное в российской организации, иначе – переход к шагу 6): заявитель выбирает тип диплома СПО (Рисунок 7 для гражданина РФ, Рисунок 7.1 для ИГ).
 - Шаг–6 (заполняется, если на форме заявитель авторизован как гражданин РФ, либо если заявитель авторизован как ИГ и ранее указал международный договор в качестве основания для получения

бесплатного образования в России, иначе – переход к шагу 7): заявитель вправе указать, относится ли он к льготной категории (Рисунок 8).

- Шаг–7 (заполняется, если на форме заявитель выбрал хотя бы одну льготную категорию, связанную с инвалидностью, иначе – переход к шагу 8): заявитель выбирает, нуждается ли он в особых условиях для обучения (Рисунок 9)
- Шаг–8: заявитель может указать свои индивидуальные достижения (Рисунок 10). Заявитель может выбрать несколько (нет ограничений) индивидуальных достижений.
- Шаг–9: формируется список необходимых документов для подачи в ОО на основе предыдущих шагов (Рисунок 11).
- Шаг–10: заявителю доступен выбор образовательной организации (Рисунок 12). Заявитель может выбрать необходимые ему регионы в качестве фильтра (Рисунок 12.1). Также заявитель может указать потребность в общежитии (Рисунок 12.2). Список организаций строится на основании справочника-агрегатора в ЕСИСИ SPO_ORGANIZATIONS_2023. Регион доступен для выбора, только если в нём имеется хотя бы одна РИС участвующая в приемной кампании, у которой в справочнике SPO_ORGANIZATIONS_2023 есть хотя бы одна ОО, а в справочнике SPO_SPECIALTIES_2023 есть хотя бы одна специальность или профессия, связанная с данной ОО, по которой в данный момент ведётся приём. ОО доступна для выбора, если в справочнике SPO_SPECIALTIES_2023 есть хотя бы одна специальность или профессия, связанная с данной ОО, по которой в данный момент ведётся приём.
- Шаг–11: заявитель выбирает специальности и профессии, по которым хочет подать заявление (Рисунок 13). Заявитель может воспользоваться контекстным поиском по коду и названию образовательной программы. Список специальностей и профессий строится на основании

справочника-агрегатора в ЕСИСИ SPO_SPECIALTIES_2023. Каждая специальность и профессия привязана к конкретной образовательной организации.

Пользователю отображаются только те образовательные программы, которые соответствуют выбранному им базовому уровню образования. Если на текущую дату по специальности или профессии прием заявлений окончен в ОО, или заявитель уже имеет активное заявление по данной специальности или профессии, то для него функция выбора такой специальности или профессии не активна. Заявитель может выбрать несколько (нет ограничений) образовательных организаций, а также специальностей и профессий в них (Рисунок 13.1).

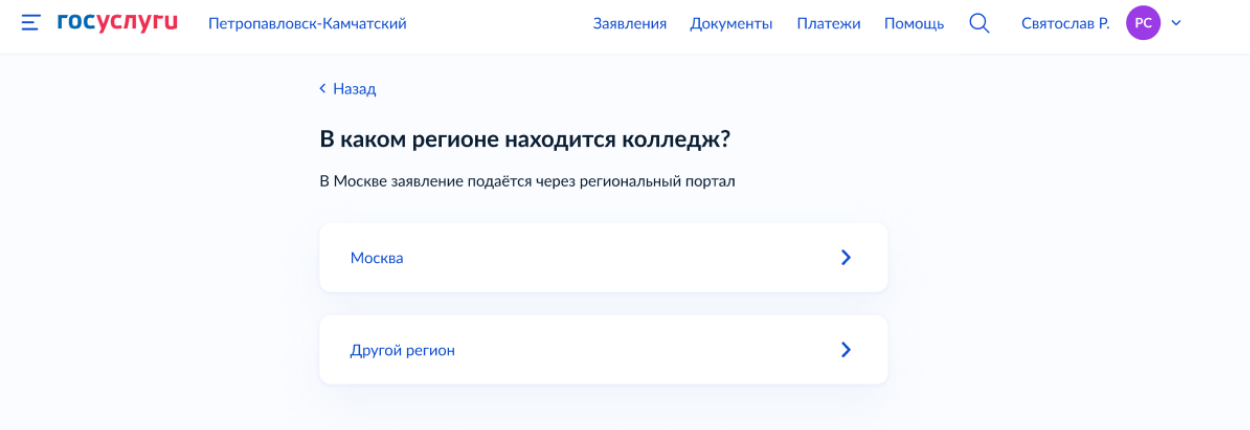
- Шаг–12: у заявителя автоматически подтягиваются персональные данные из ЛК (Рисунок 14, Рисунок 14.1, Рисунок 14.2, Рисунок 14.3). При необходимости, нажав на кнопку «Редактировать», происходит редирект в ЛК, где заявитель может отредактировать информацию в разделе с персональными данными.
- Шаг–13 (заполняется, если на форме заявитель авторизован как ИГ и ранее он указал статус соотечественника в качестве основания для получения бесплатного образования в России, иначе – переход к шагу 14): заявитель выбирает документ, подтверждающий статус соотечественника (Рисунок 15), а затем загружает файлы, подтверждающие данный документ (Рисунок 15.1).
- Шаг–14: заявитель проверяет, заполняет и прикладывает документы об образовании, которые ранее выбрал на форме.
 - а. если информация о соответствующем документе есть в ЛК, то она автоматически подтягивается на форму для проверки (Рисунок 16)
 - б. если информации о соответствующем документе в ЛК нет или заявитель хочет изменить данные и указать реквизиты другого документа, то тогда он вводит реквизиты вручную (Рисунок 16.1 и Рисунок 16.2)

- с. если у заявителя есть электронные дубликаты документов, то тогда он может выбрать соответствующий дубликат, вместо того, чтобы загружать файлы на форму (Рисунок 16.3)
- д. если у заявителя нет электронных дубликатов или среди них нет нужного документа, то тогда заявитель загружает соответствующие файлы на форму (Рисунок 16.4 и Рисунок 16.5)
- Шаг–15 (заполняется, если заявитель ранее указал, что имеет индивидуальные достижения, иначе – переход к шагу 16): заявитель загружает соответствующий документ для каждого индивидуального достижения (Рисунок 17)
 - Шаг–16: заявитель загружает фото для личного дела (Рисунок 18).
 - Шаг–17 (заполняется, если заявитель выбрал хотя бы одну специальность или профессию, не требующую справку о расширенном медицинском осмотре, иначе – переход к шагу 18): заявитель выбирает, хочет ли он загрузить справку по форме 086/у (Рисунок 19). Если выбирает значение «Да», то загружает соответствующий документ (Рисунок 19.1). Перечень специальностей и профессий, требующих справку о расширенном медицинском осмотре, указан в постановлении Правительства Российской Федерации от 14 августа 2013 года № 69.
 - Шаг–18 (заполняется, если заявитель выбрал хотя бы одну специальность или профессию, требующую справку о расширенном медицинском осмотре, иначе – переход к шагу 19): заявитель выбирает, хочет ли он загрузить справку о расширенном медицинском осмотре (Рисунок 20). Если выбирает значение «Да», то загружает соответствующий документ (Рисунок 20.1). Перечень специальностей и профессий, требующих справку о расширенном медицинском осмотре, указан в постановлении Правительства Российской Федерации от 14 августа 2013 года № 69.

- Шаг–19 (заполняется, если заявитель ранее указал, что требуются особые условия для обучения, иначе – переход к шагу 20): заявитель загружает заключение психолого-медико-педагогической комиссии (Рисунок 21).
 - Шаг–20 (заполняется, если заявитель ранее указал, что имеет льготную категорию, иначе – переход к шагу 21): заявитель проверяет, заполняет и прикладывает документы о категориях льгот, которые ранее выбрал на форме.
 - a. если информация об инвалидности есть в ЛК и заявитель ранее выбрал соответствующую льготную категорию, то информация об инвалидности автоматически подтягивается на форму для проверки (Рисунок 22)
 - b. если информации об инвалидности в ЛК нет, но заявитель ранее выбрал соответствующую льготную категорию или заявитель хочет изменить данные, подтянувшиеся из ЛК, и указать реквизиты другого документа, то тогда он вводит реквизиты вручную (Рисунок 22.1)
 - c. заявитель загружает документы, подтверждающие льготные категории (Рисунок 22.2)
 - Шаг–21 (отображается, если форму заполняет заявитель, которому еще не исполнилось 18 лет): заявитель заполняет фамилию, имя, отчество, номер телефона, электронную почту родителя или законного представителя (Рисунок 23).
 - Шаг–22: заявитель ознакамливается и соглашается с правилами предоставления услуги, в том числе с уставом образовательной организации (Рисунок 24 и Рисунок 24.1).
5. Заявитель отправляет заявление (Рисунок 25). ЕПГУ формирует заявления по каждой образовательной организации, выбранной заявителем на форме. Блок с информацией о «медицинской справке по форме 086/у» отправляется только в те организации, у которых была выбрана хотя бы

одна специальность или профессия, предусматривающая предоставление данной справки (ориентируемся на флаг `medical_certificate` со значением `false` в справочнике `spo_specialties_2023`) и заявитель загрузил данную справку при заполнении заявления. Блок с информацией о «справке о расширенном медицинском осмотре» отправляется только в те организации, у которых была выбрана хотя бы одна специальность или профессия, предусматривающая предоставление данной справки (ориентируемся на флаг `medical_certificate` со значением `true` в справочнике `spo_specialties_2023`) и заявитель загрузил данную справку при заполнении заявления. РИС, с которой будет осуществляться взаимодействие, определяется исходя из кода мнемоники системы, указанного в справочнике образовательных организаций.

3.1.1 Макеты интерактивной формы



The screenshot shows a web interface for a government service. At the top, there is a navigation bar with the logo 'госуслуги' (gosuslugi) and the location 'Петропавловск-Камчатский'. To the right, there are links for 'Заявления', 'Документы', 'Платежи', 'Помощь', a search icon, and a user profile icon labeled 'Святослав Р.' with initials 'РС'. Below the navigation bar, there is a blue header with a back arrow and the text '< Назад'. The main content area has a title 'В каком регионе находится колледж?' and a subtitle 'В Москве заявление подаётся через региональный портал'. There are two buttons: 'Москва' and 'Другой регион', both with right-pointing arrows.

Рисунок 1 – Макет формы. Выбор региона, в котором находится образовательная организация

[← Назад](#)

У вас есть основания для получения бесплатного образования в России?

Иностранцы могут поступать на бюджетные места на основании действующих международных договоров или в соответствии с [Законом о соотечественниках](#)

- Нет основания
- Международный договор
Две страны могут договориться о бесплатном обучении своих граждан в колледжах
- Статус соотечественника
Доступно, если нет вида на жительство или разрешения на временное проживание в России

Рисунок 2 – Макет формы. Выбор основания, для получения бесплатного образования в России

[← Назад](#)

На основании какого документа вы поступаете?

От выбора документа зависит перечень доступных специальностей

- Аттестат за 9 класс
- Аттестат за 11 класс
- Диплом колледжа

Рисунок 3 – Макет формы. Выбор документа об образовании, на основании которого поступает заявитель (для гражданина РФ)

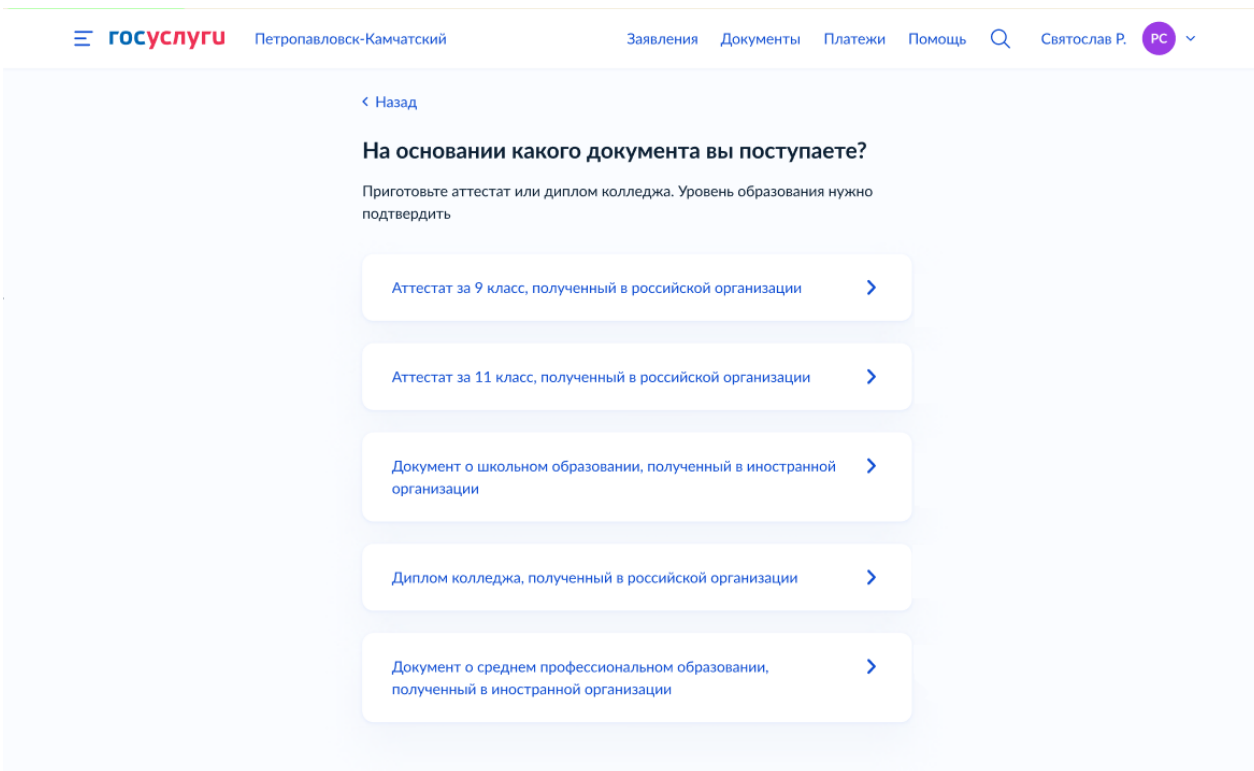


Рисунок 4 – Макет формы. Выбор документа об образовании, на основании которого поступает заявитель (для ИГ)

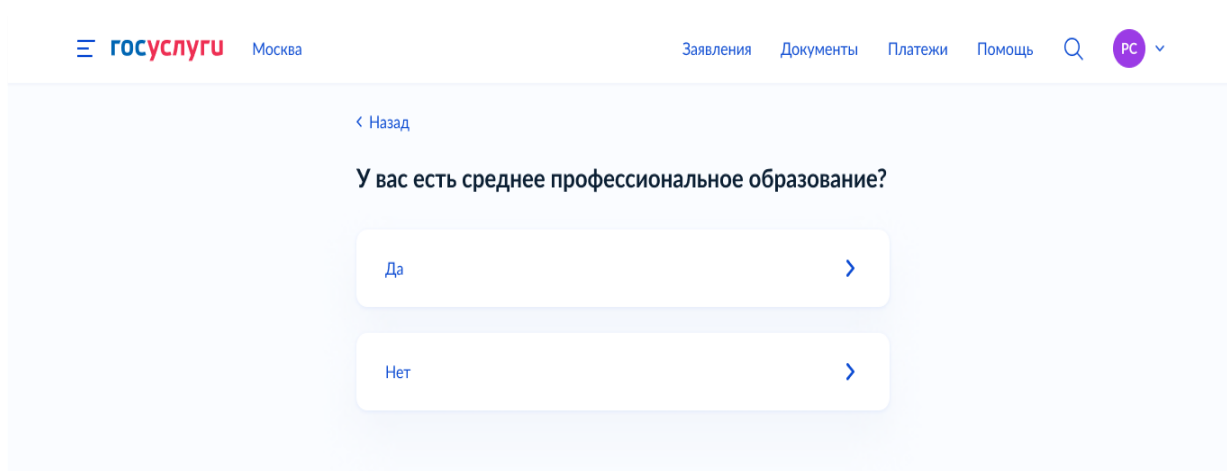


Рисунок 5 – Макет формы. Получал ли ранее среднее профессиональное образования (для гражданина РФ)

госуслуги Петropавловск-Камчатский Заявления Документы Платежи Помощь Святоcлав Р. РС

< Назад

У вас есть среднее профессиональное образование?

Нет >

Да, получено в российской организации >

Да, получено в иностранной организации >

Рисунок 6 – Макет формы. Получал ли ранее среднее профессиональное образования (для ИГ)

госуслуги Петropавловск-Камчатский Заявления Документы Платежи Помощь Святоcлав Р. РС

< Назад

Какой диплом вы получили?

По профессии >

По специальности >

Бюджетное обучение будет доступно только по льготе – при наступлении инвалидности после получения диплома по специальности

Рисунок 7 – Макет формы. Тип диплома о среднем профессиональном образовании (для гражданина РФ)

госуслуги Москва Заявления Документы Платежи Помощь РС

< Назад

Тип диплома о среднем профессиональном образовании

По профессии >

По специальности >

Рисунок 7.1 – Макет формы. Тип диплома о среднем профессиональном образовании (для ИГ)

[← Назад](#)

К какой льготной категории относитесь?

Нужно будет подтвердить документами. Можно выбрать несколько категорий

Кто имеет право на социальные льготы

Выберите из категорий

- Не отношусь ни к одной категории
- Герои России и обладатели трёх орденов Мужества
- Участники боевых действий и служащие на территориях проведения специальной военной операции (СВО) и граничащих с ними, а также их дети
- Ветераны и участники боевых действий — кроме участников СВО
- Военнослужащие и сотрудники силовых ведомств — кроме участников СВО
- Дети военнослужащих и сотрудников силовых ведомств — кроме детей участников СВО
- Дети участников боевых действий за границей
- Дети умерших от COVID-19 медработников
- Дети-сироты и дети, оставшиеся без попечения родителей
- Дети-инвалиды
- Люди с инвалидностью I или II группы
- Люди, признанные инвалидами III группы после получения диплома колледжа
- Инвалиды вследствие военной травмы или заболевания, полученного во время военной службы
- Дети инвалидов I группы младше 20 лет из неполных малоимущих семей
- Люди, подвергшиеся радиации вследствие катастрофы на Чернобыльской АЭС

[Продолжить](#)

Рисунок 8 – Макет формы. Выбор льготных категорий

госуслуги Москва

Заявления Документы Платежи Помощь РС

[← Назад](#)

Нужны особые условия для обучения?

Нужно будет подтвердить заключением психолого-медико-педагогической комиссии

Да
>

Нет
>

Рисунок 9 – Макет формы. Особые условия для обучения

[Назад](#)

У вас есть индивидуальные достижения?

Можно выбрать несколько категорий

Виды индивидуальных достижений

Выберите категории

- Ничего из нижеперечисленного
- Участие в олимпиадах или иных конкурсах
- Победитель или призёр чемпионата «Абилимпикс»
- Победитель или призёр отборочного этапа или финала чемпионатов «Профессионалы», «ArtMasters», чемпионата высоких технологий
- Прохождение военной службы по призыву, контракту или мобилизации, пребывание в добровольческих формированиях по контракту с Вооружёнными Силами РФ
- Победитель или призёр международных спортивных соревнований
- Победитель международных спортивных состязаний по видам спорта, не включённым в программы Олимпийских, Паралимпийских и Сурдлимпийских игр

[Продолжить](#)

Рисунок 10 – Макет формы. Список индивидуальных достижений

госуслуги Петропавловск-Камчатский

Заявления Документы Платежи Помощь Святослав Р. РС

[Назад](#)

Что нужно для подачи заявления

- Паспорт
- Аттестат за 9 класс
- Цифровое фото для личного дела
- Справка по форме 086/у или о расширенном медицинском осмотре – при наличии

Что дальше

Ответ от образовательной организации придёт в личный кабинет. После рассмотрения заявления вы сможете при необходимости записаться на вступительные испытания, следить за своим местом в конкурсных списках, подавать и отзывать согласие на зачисление

Идёт дополнительный набор

Вы можете подать заявление в организации, ведущие дополнительный набор. Конкурса нет – вас зачислят, если на момент отправки заявления по выбранной специальности или профессии будут свободные места. Если не видите нужных, значит, набор в них уже завершён

[Перейти к заявлению](#)

Рисунок 11 – Макет формы. Список необходимых документов

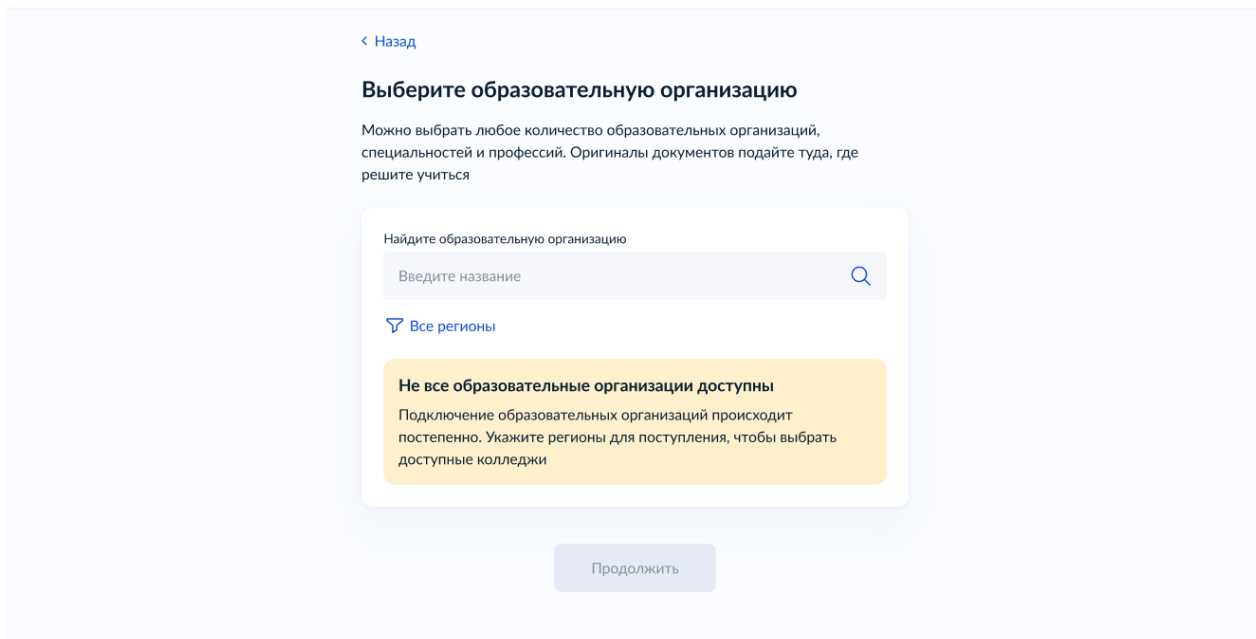


Рисунок 12 – Макет формы. Выбор образовательной организации

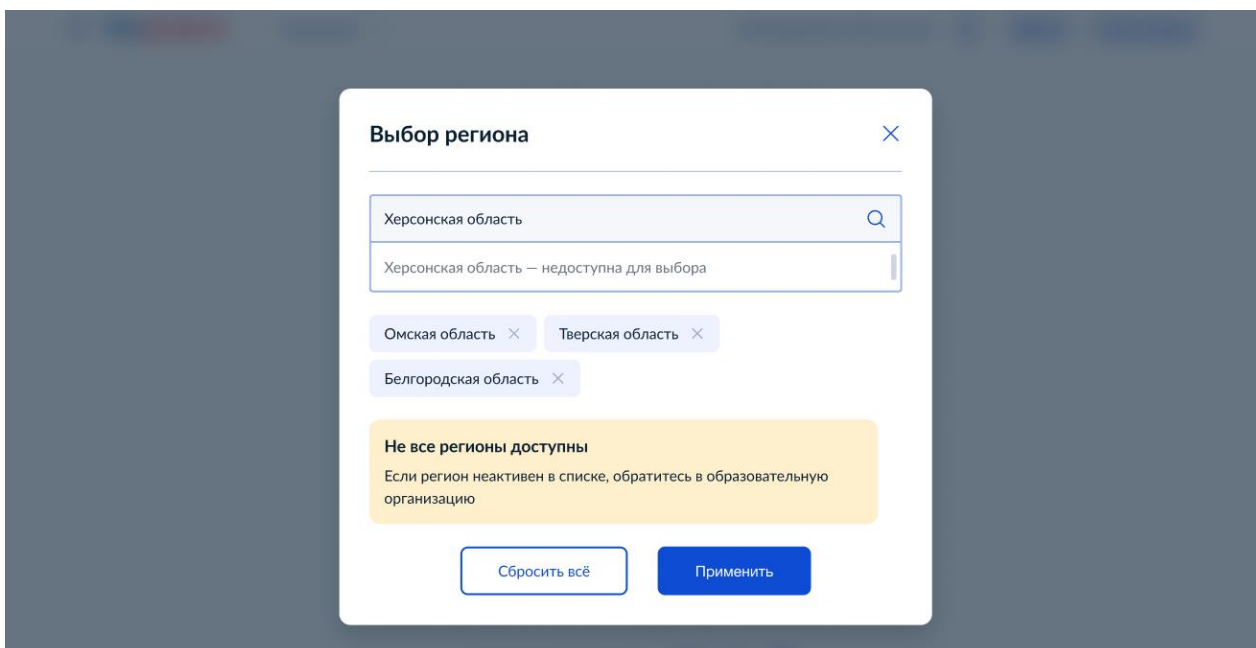


Рисунок 12.1 – Макет формы. Фильтр выбора регионов

[← Назад](#)

Выберите образовательную организацию

Можно выбрать любое количество образовательных организаций, специальностей и профессий. Оригиналы документов подайте туда, где решите учиться

Найдите образовательную организацию

Областное государственное автономное профессиональное о...

Выбранная образовательная организация

Областное государственное автономное профессиональное образовательное учреждение "Белгородский машиностроительный техникум"

г. Губкин, филиал

Есть общежитие

Требуется общежитие

Продолжить

Рисунок 12.2 – Макет формы. Выбор общежития

[← Назад](#)

Выберите специальности и профессии

Можно выбрать любое количество образовательных организаций, специальностей и профессий. Оригиналы документов подайте туда, где решите учиться

Областное государственное автономное профессиональное образовательное учреждение "Белгородский машиностроительный техникум"

г. Губкин, филиал

Выберите специальность или профессию

Фильтры (2)

Найдено 12

09.02.07 Информационные системы и программирование

Очное, заочное, очно-заочное

Вступительные испытания

Подать заявку

- Заочное, 3 года 4 месяца
Бюджетное, 17 мест
- Очное, 2 года 10 месяцев
Бюджетное, 25 мест
Заявление уже подано
- Очно-заочное, 3 года 4 месяца
Бюджетное, 22 места
Приём не начался
- Очное, 2 года 10 месяцев
Платное, 15 мест
Приём завершён

15.01.06 Сварщик на лазерных установках

Очное, заочное

Медосмотр

Приём не начался

15.01.22 Чертёжник-конструктор

Очное-заочное, заочное

Медосмотр

Приём завершён

Выбрано 2

[Показать ещё](#) [Продолжить](#)

Рисунок 13 – Макет формы. Выбор специальностей и профессий

[← Назад](#)

Выбранные образовательные организации

Можно выбрать любое количество образовательных организаций, специальностей и профессий. Оригиналы документов подайте туда, где решите учиться

Выбрано 2 образовательные организации

Областное государственное автономное профессиональное образовательное учреждение "Белгородский машиностроительный техникум"

г. Губкин, филиал

Специальности и профессии 2

- ✔ 09.02.07 Информационные системы и программирование
Очное, бюджетное, 25 мест, 2 года 10 месяцев
- ✔ 15.01.22 Чертёжник-конструктор
Очное, платное, 42 места, 2 года 10 месяцев

[✎ Редактировать](#)

Областное государственное автономное профессиональное образовательное учреждение "Белгородский индустриальный колледж"

г. Белгород

Специальности и профессии 2

- ✔ 11.01.02 Радиомеханик
Очно-заочное, платное, 15 мест, 3 года 2 месяца
- ✔ 54.01.20 Графический дизайнер
Заочное, платное, 17 мест, 3 года 4 месяца

[✎ Редактировать](#)

Добавить организацию

Продолжить

Рисунок 13.1 – Макет формы. Выбор нескольких образовательных организаций, специальностей и профессий (ОО и программы выбраны на форме)

[Назад](#)

Проверьте ваши данные

Константинопольский Сергей Константинович

Дата рождения
15.06.1989

Пол
Мужской

СНИЛС
123-345-678 90

Паспорт

Серия и номер
1234 123456

Дата выдачи
30.06.2009

Кем выдан
УВД Ленинского района г. Москвы

Код подразделения
111-222

Место рождения
г. Москва

[Редактировать](#)

[Верно](#)

Рисунок 14 – Макет формы. Персональные данные

[Назад](#)

Проверьте ваш телефон

Номер телефона
+7 999 999-99-99

[Редактировать](#)

[Верно](#)

Рисунок 14.1 – Макет формы. Телефон

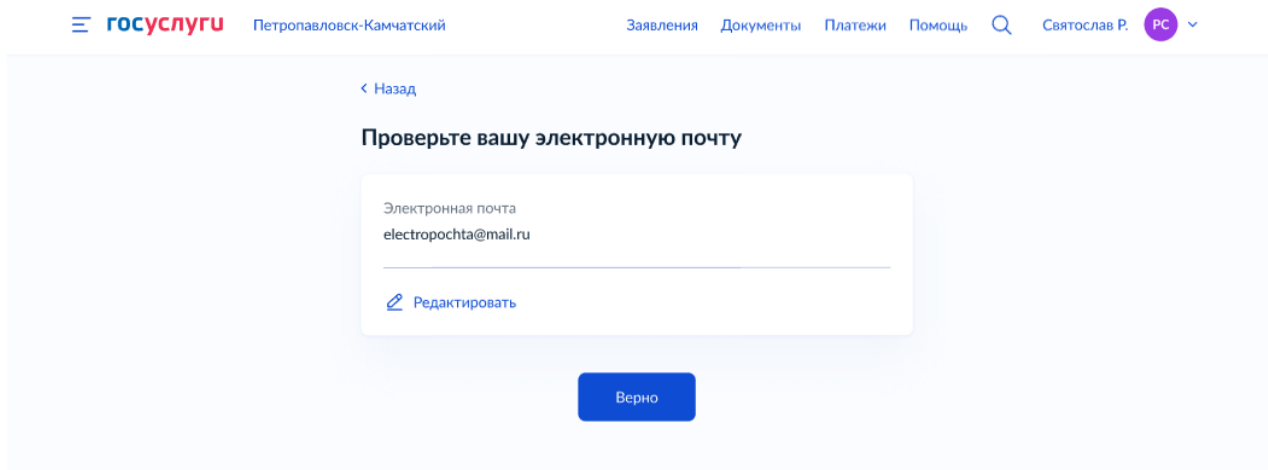


Рисунок 14.2 – Макет формы. Электронная почта

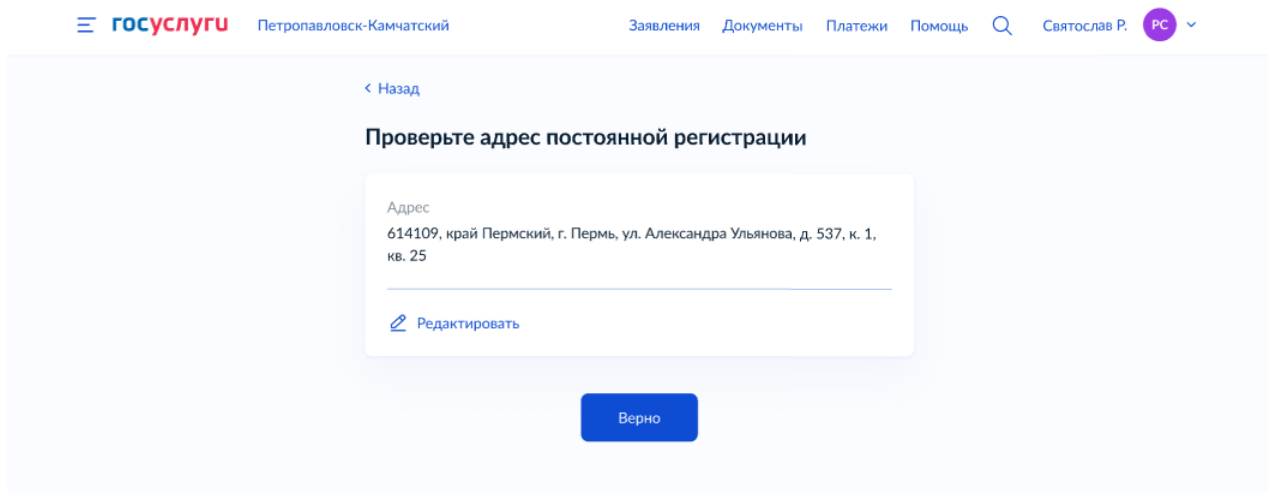


Рисунок 14.3 – Макет формы. Адрес постоянной регистрации

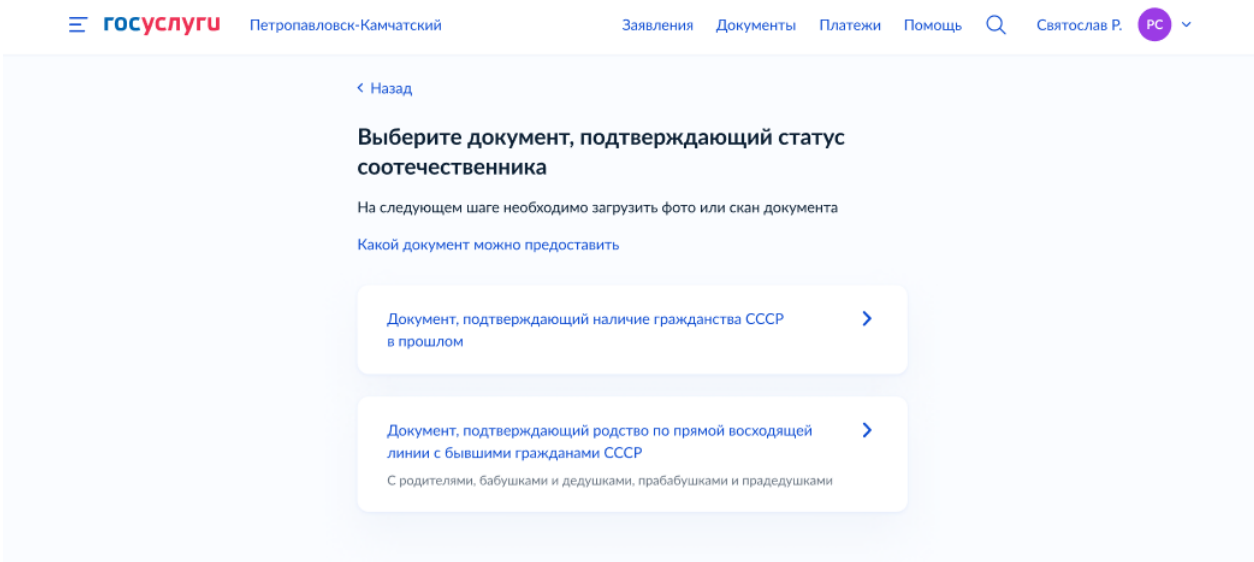


Рисунок 15 – Макет формы. Выбор документа, подтверждающего статус соотечественника

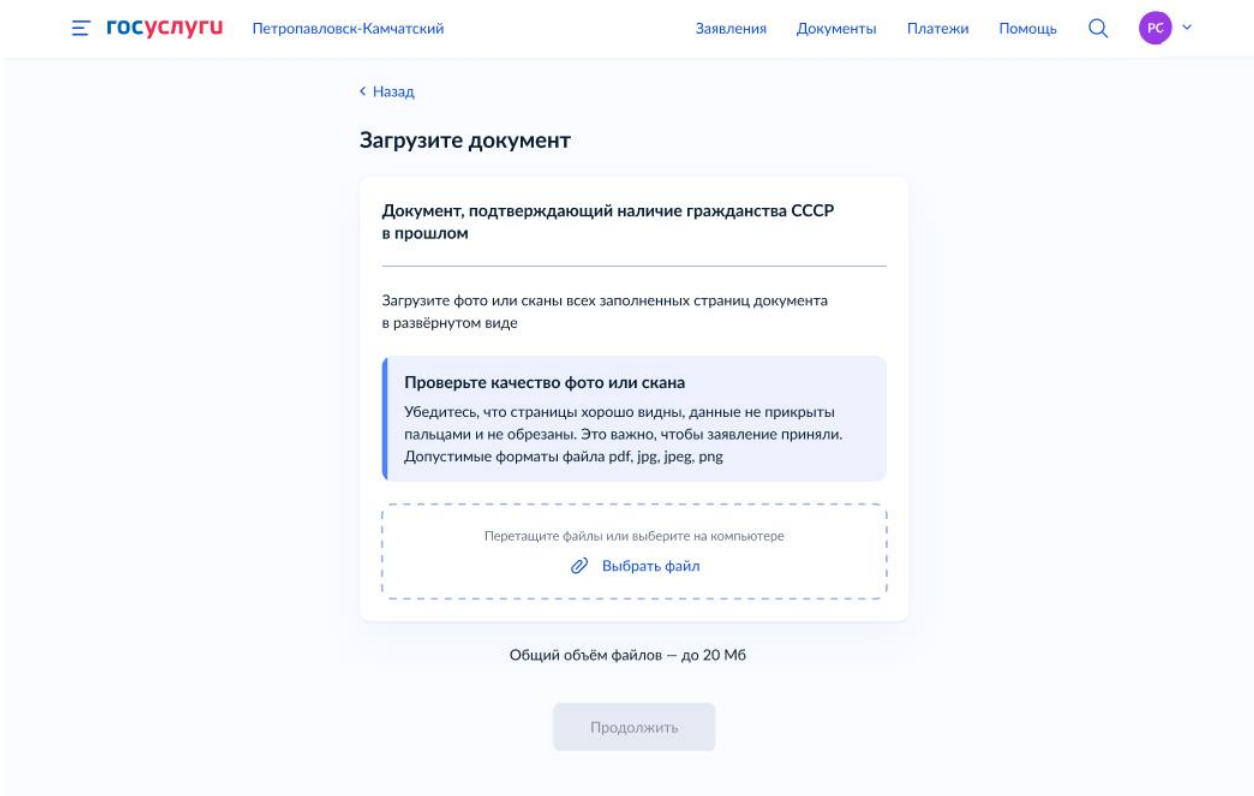


Рисунок 15.1 – Макет формы. Загрузка документа, подтверждающего статус соотечественника

[← Назад](#)

Проверьте данные документа об образовании

Аттестат за 9 класс

Серия и номер
1234 123456

Образовательная организация
Государственное бюджетное образовательное учреждение школа № 58
Московской области

Дата выдачи
30.06.2009

[Изменить данные](#) [Верно](#)

Рисунок 16 – Макет формы. Данные об образовании

[← Назад](#)

Укажите реквизиты документа об образовании

Если у документа нет серии, введите только номер

Аттестат за 9 класс

Серия	Номер	Дата выдачи
<input type="text"/>	<input type="text"/>	<input type="text"/>

Кем выдан

Средний балл

Необязательно

[Продолжить](#)

Рисунок 16.1 – Макет формы. Данные об образовании для ручного ввода (документ, полученный в российской организации)

The screenshot shows the 'gосуслуги' website interface. At the top, there is a navigation bar with the logo, the region 'Петропавловск-Камчатский', and links for 'Заявления', 'Документы', 'Платежи', 'Помощь', a search icon, and a user profile 'Святослав Р.' with a 'РС' icon. Below the navigation bar, there is a back arrow and the text '< Назад'. The main heading is 'Укажите реквизиты документа об образовании'. Below it, a note says 'Если у документа нет серии, введите только номер'. The form itself is titled 'Документ о школьном образовании, полученный в иностранной организации'. It contains three input fields: 'Серия', 'Номер', and 'Дата выдачи' (with a calendar icon). Below these is a section 'При наличии' with a 'Кем выдан' label and a corresponding input field. At the bottom of the form is a blue button labeled 'Продолжить'.

Рисунок 16.2 – Макет формы. Данные об образовании для ручного ввода (документ, полученный в иностранной организации)

The screenshot shows the 'gосуслуги' website interface. At the top, there is a navigation bar with the logo, the region 'Петропавловск-Камчатский', and links for 'Заявления', 'Документы', 'Платежи', 'Помощь', a search icon, and a user profile 'Святослав Р.' with a 'РС' icon. Below the navigation bar, there is a back arrow and the text '< Назад'. The main heading is 'Выберите электронный дубликат аттестата за 9 класс'. Below it, a note says 'Электронный дубликат – копия аттестата в электронном виде, заверенная в МФЦ. При зачислении оригинал аттестата не потребуется'. The form is titled 'Выберите документ для отправки' and lists four options with radio buttons: '39356hg-77472jnd-jd771654', 'e7753bk-6321dc-962', 't431bk-643321dc-537', and 'Ничего из перечисленного'. Each of the first three options has a 'PDF' icon and a 'Посмотреть' link. At the bottom of the form is a blue button labeled 'Продолжить'.

Рисунок 16.3 – Макет формы. Выбор электронного дубликата

[← Назад](#)

Загрузите документ

Аттестат за 9 класс

- Титульная страница аттестата
- Приложение к аттестату
- Если ФИО в аттестате не совпадает с паспортом, приложите документ о смене ФИО

Проверьте качество фото или скана

Убедитесь, что страницы хорошо видны, данные не прикрыты пальцами и не обрезаны. Это важно, чтобы заявление приняли.
Допустимые форматы файла pdf, jpg, jpeg, png

Перетащите файлы или выберите на компьютере

[Выбрать файлы](#)

Общий объем файлов – до 20 Мб

[Продолжить](#)

Рисунок 16.4 – Макет формы. Загрузка документа об образовании (документ, полученный в российской организации)

[← Назад](#)

Загрузите документ

Диплом о среднем профессиональном образовании, полученный в иностранной организации

- Документ иностранного государства о среднем профессиональном образовании
- Заверенный перевод документа на русский язык
- Свидетельство о признании — можно получить на [Госуслугах](#)

Проверьте качество фото или скана
Убедитесь, что страницы хорошо видны, данные не прикрыты пальцами и не обрезаны. Это важно, чтобы заявление приняли.
Допустимые форматы файла pdf, jpg, jpeg, png

Перетащите файлы или выберите на компьютере

[Выбрать файлы](#)

Общий объём файлов — до 20 Мб

[Продолжить](#)

Рисунок 16.5 – Макет формы. Загрузка документа об образовании (документ, полученный в иностранной организации)

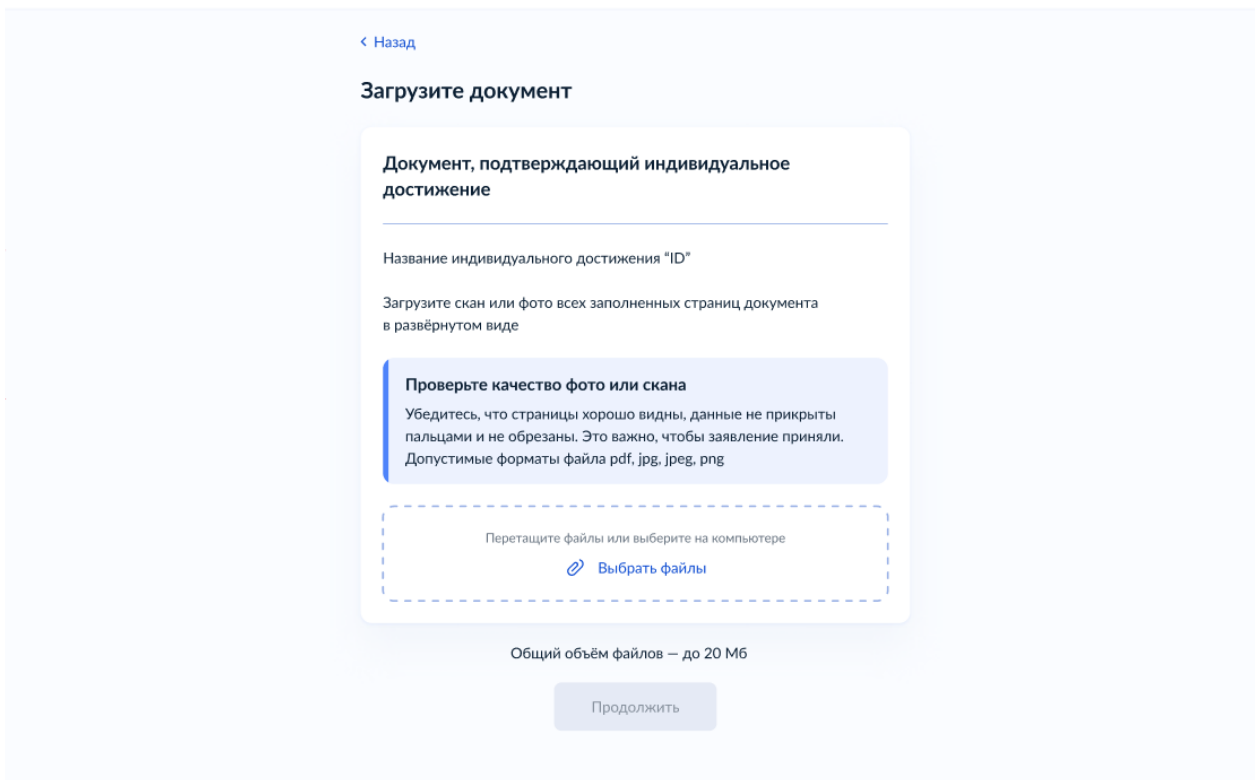


Рисунок 17 – Макет формы. Загрузите документ, подтверждающий ИД

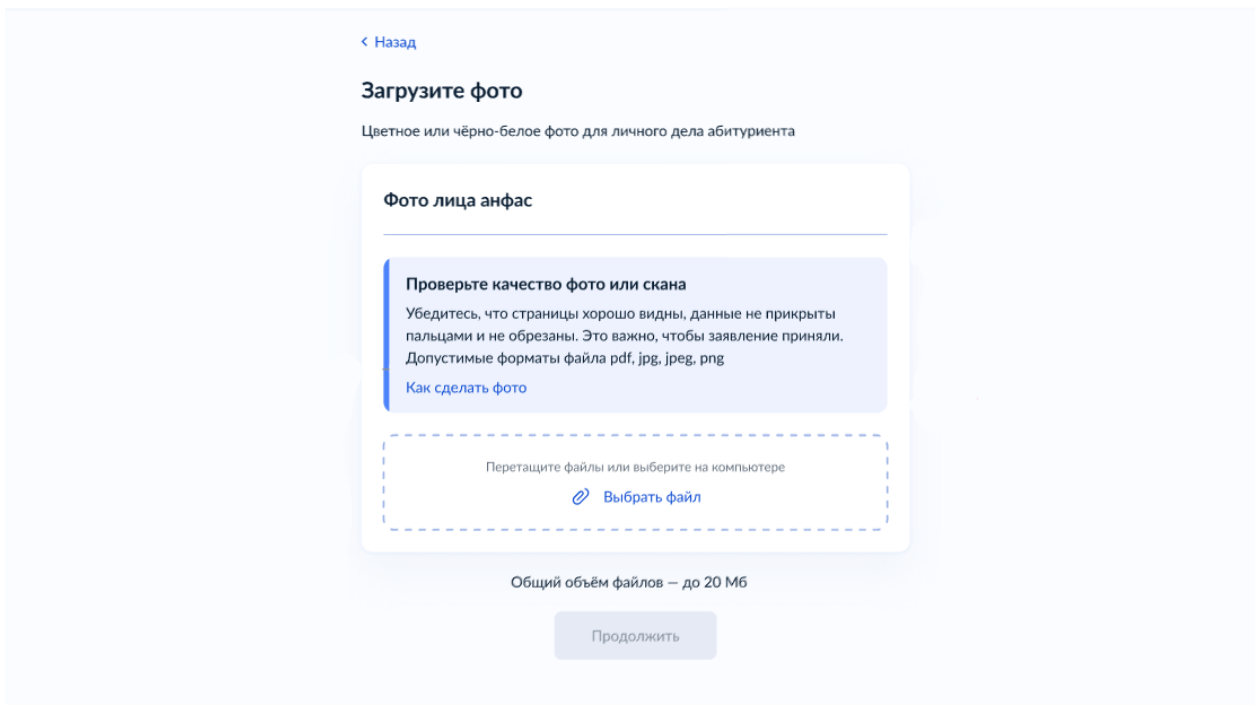


Рисунок 18 – Макет формы. Загрузить фото

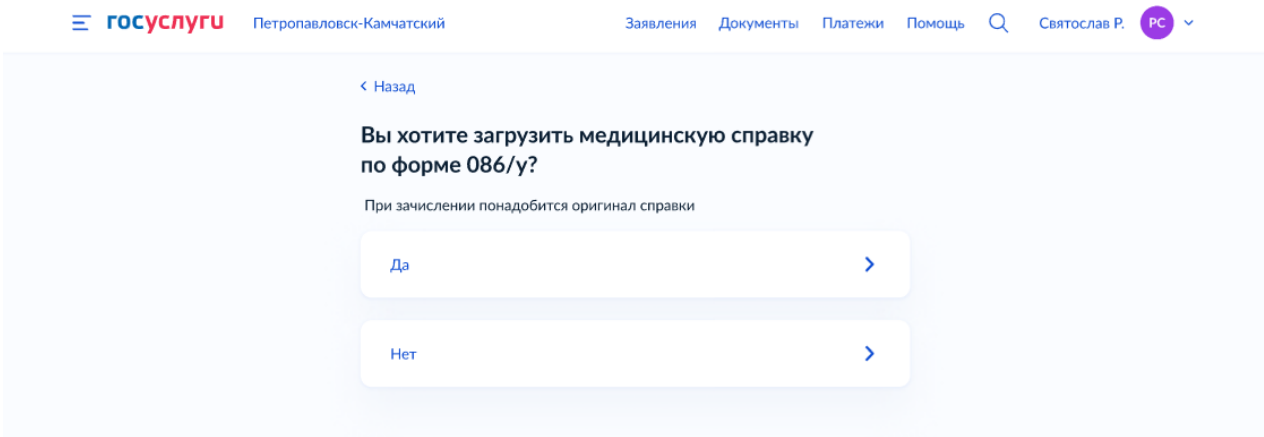


Рисунок 19 – Макет формы. Справка по форме 086/у

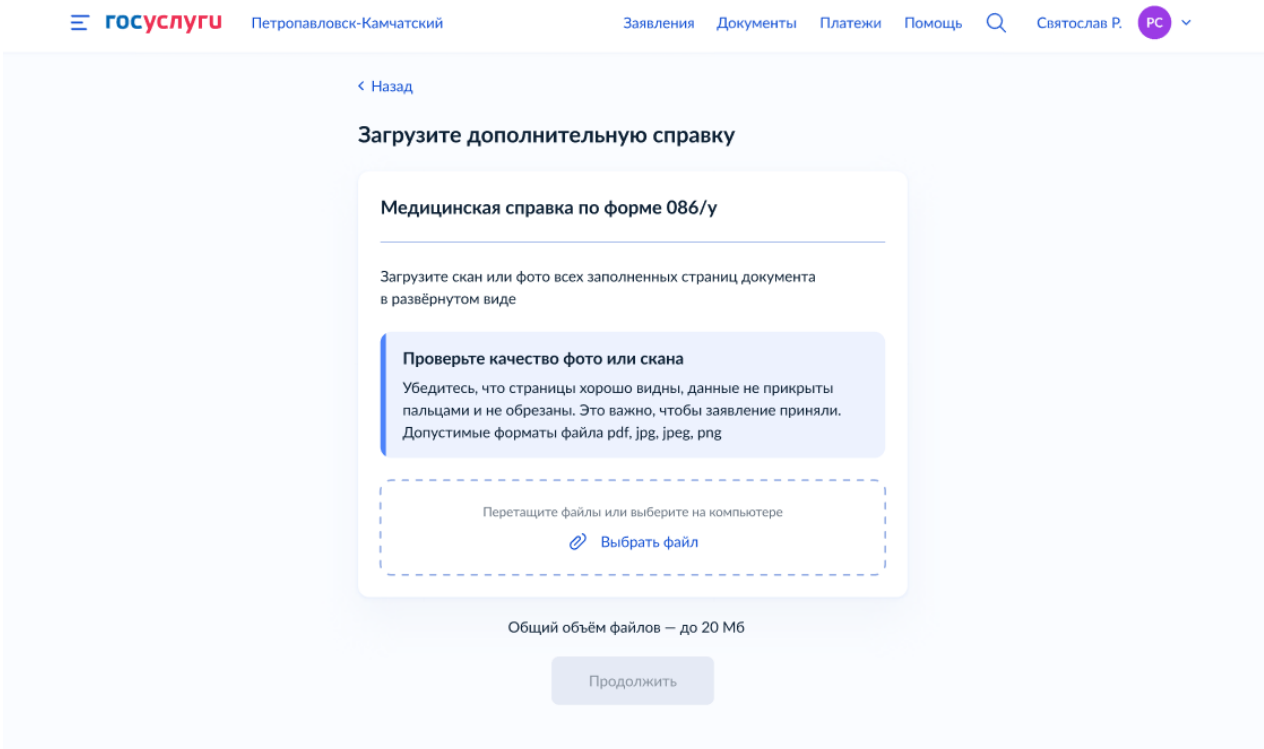


Рисунок 19.1 – Макет формы. Загрузка справки по форме 086/у

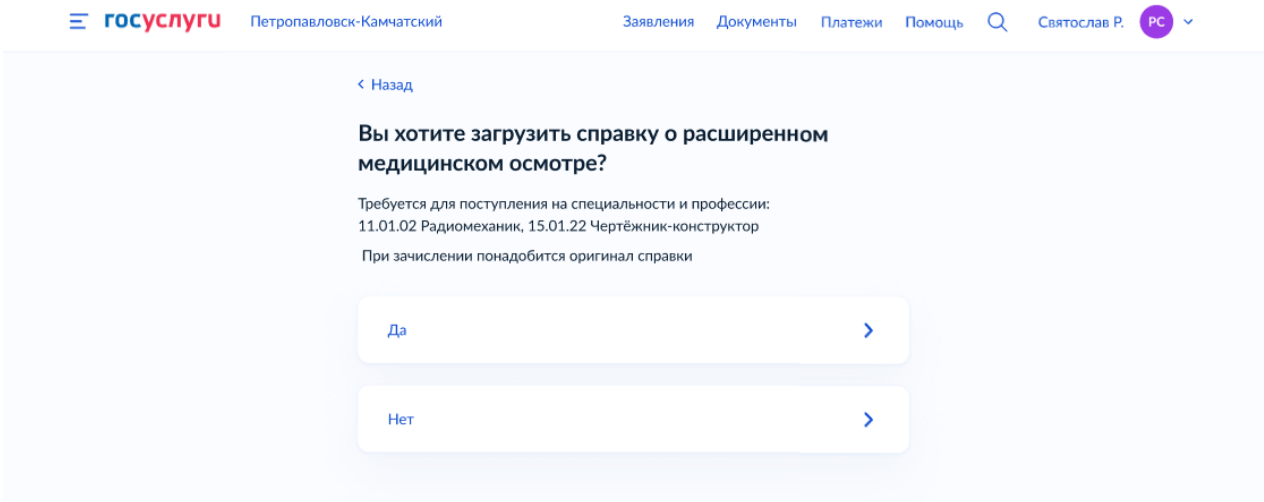


Рисунок 20 – Макет формы. Справка о расширенном медицинском осмотре

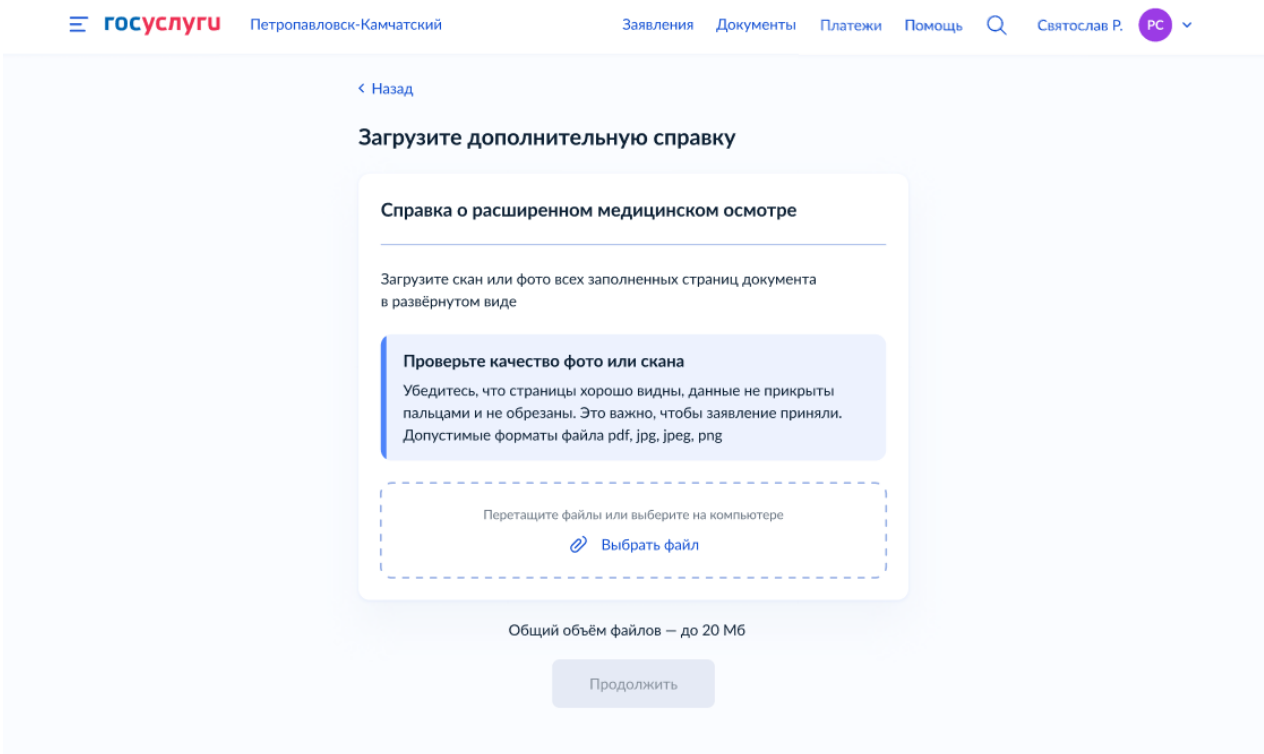


Рисунок 20.1 – Макет формы. Загрузка справки о расширенном медицинском осмотре

госуслуги Петропавловск-Камчатский Заявления Документы Платежи Помощь Святослав Р. РС

< Назад

Загрузите документ

Заключение психолого-медико-педагогической комиссии

Загрузите скан или фото всех заполненных страниц документа в развёрнутом виде

Проверьте качество фото или скана
Убедитесь, что страницы хорошо видны, данные не прикрыты пальцами и не обрезаны. Это важно, чтобы заявление приняли.
Допустимые форматы файла pdf, jpg, jpeg, png

Перетащите файлы или выберите на компьютере

Выбрать файл

Общий объём файлов — до 20 Мб

Продолжить

Рисунок 21 – Макет формы. Загрузка заключения психолого-медико-педагогической комиссии

госуслуги Петропавловск-Камчатский Заявления Документы Платежи Помощь Святослав Р. РС

< Назад

Проверьте сведения об инвалидности

Документ, подтверждающий инвалидность

Серия и номер
1234 123456

Дата установления инвалидности
30.06.2009

Дата следующего освидетельствования
30.06.2009

Группа инвалидности
III группа

Причина
Производственная травма

Изменить данные Верно

Рисунок 22 – Макет формы. Сведения об инвалидности из ЛК

[Назад](#)

Укажите реквизиты справки об инвалидности

Справка об инвалидности
Текст ошибки

Серия	Номер
<input type="text"/>	<input type="text"/>

Дата установления инвалидности

Дата следующего освидетельствования
Заполните поле «Дата следующего освидетельствования»

Бессрочно

Группа инвалидности

Причина

Причина в справке не указана

[Продолжить](#)

Рисунок 22.1 – Макет формы. Сведения об инвалидности для ручного ввода

[Назад](#)

Загрузите документ

Документ, подтверждающий льготную категорию

“Название подтверждающего документа”

Загрузите скан или фото всех заполненных страниц документа в развёрнутом виде

Проверьте качество фото или скана

Убедитесь, что страницы хорошо видны, данные не прикрыты пальцами и не обрезаны. Это важно, чтобы заявление приняли. Допустимые форматы файла pdf, jpg, jpeg, png

Перетащите файлы или выберите на компьютере

[Выбрать файл](#)

Общий объём файлов – до 20 Мб

[Продолжить](#)

Рисунок 22.2 – Макет формы. Документ, подтверждающий льготную категорию

The image shows a web interface for providing data about a parent or legal representative. At the top, there is a navigation bar with the 'gosuslugi' logo, the region 'Петропавловск-Камчатский', and links for 'Заявления', 'Документы', 'Платежи', 'Помощь', a search icon, and a user profile 'Святослав Р.' with a dropdown arrow. Below the navigation bar is a breadcrumb link '< Назад'. The main heading is 'Укажите данные родителя или законного представителя'. The form contains several input fields: 'Фамилия' (Lавроненко), 'Имя' (Константин), 'Отчество' (Николаевич), 'При наличии' (checkbox), 'Номер телефона', and 'Электронная почта'. A blue 'Продолжить' button is located below the form. At the bottom of the page, there is a footer with links: 'Личный кабинет', 'Как найти услугу', 'Регистрация на Госуслугах', 'Помощь', 'Бизнесу', 'Иностранцам', 'Партнёрам', 'Контакты', and 'Карта центров обслуживания'. On the right side of the footer, there are four social media icons: Telegram, VK, Odnoklassniki, and R.

Рисунок 23 – Макет формы. Данные родителя или законного представителя

< Назад

Правила предоставления услуги

- Даю согласие на обработку моих персональных данных, полученных в связи с поступлением в учебное заведение
- Мне известна дата подачи оригиналов документов в образовательную организацию
- Мной прочитан устав образовательной организации, просмотрены лицензия на образовательную деятельность, свидетельство о государственной аккредитации, образовательные программы и другие документы, регламентирующие организацию и ведение образовательной деятельности, права и обязанности обучающихся

Нажимая «Отправить заявление», вы соглашаетесь с правилами предоставления услуги

Отправить заявление

Рисунок 24 – Макет формы. Правила предоставления услуги

< Назад

Правила предоставления услуги

- Даю согласие на обработку моих персональных данных, полученных в связи с поступлением в учебное заведение
- Мне известна дата подачи оригиналов документов в образовательную организацию
- Мной прочитан устав образовательной организации, просмотрены лицензия на образовательную деятельность, свидетельство о государственной аккредитации, образовательные программы и другие документы, регламентирующие организацию и ведение образовательной деятельности, права и обязанности обучающихся
- Подтверждаю, что получено согласие родителя или законного представителя

Нажимая «Отправить заявление», вы соглашаетесь с правилами предоставления услуги

Отправить заявление

Рисунок 24.1 – Макет формы. Правила предоставления услуги для несовершеннолетних

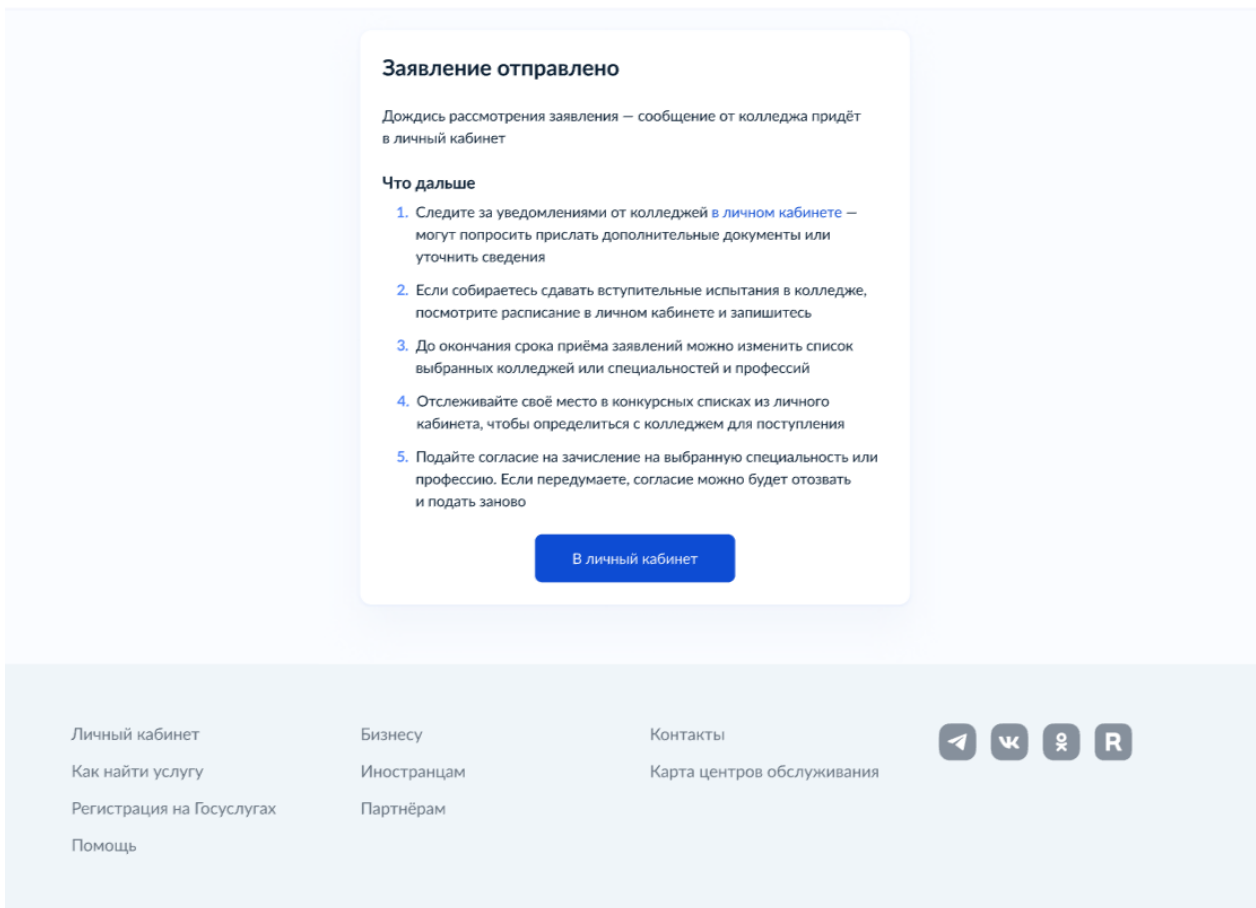


Рисунок 25 – Макет формы. Заявление отправлено

3.2 Подача согласий на зачисление

Внимание!

Подача согласия на бюджетную форму обучения доступна только по одной специальности. На платную форму обучения можно подавать согласия без ограничений по количеству.

Процесс подачи согласия на зачисление доступен только пользователям, допущенным к участию в конкурсе (Рисунок 26).

3.2.1 Макеты ЛК

[← Назад](#)

Вы участвуете в конкурсе

Согласие на зачисление можно отозвать и подать заново

Убедитесь, что подали согласие на зачисление на нужную специальность или профессию. Вы можете отозвать его и подать в другое место, если там ещё принимают согласия. Оригиналы документов нужно будет подать в сроки, установленные образовательной организацией

[Что такое согласие и как его подать](#)

Поиск по образовательной организации, специальности и профессии



Принесите оригиналы документов в срок

Документы на очную форму обучения нужно подать до 15 августа, на творческие специальности — до 10 августа. Срок подачи оригиналов на заочные и очно-заочные формы определяется правилами приёма образовательной организации

Бюджетное обучение

⚠️ Согласие на зачисление не подано

На бюджетную форму обучения можно подать согласие только в одну образовательную организацию

Областное государственное автономное профессиональное образовательное учреждение «Белгородский машиностроительный техникум»

г. Губкин, филиал

Специальности и профессии	Позиция	Приём согласий и оригиналов документов
09.02.07 Информационные системы и программирование Очное, 2 года 10 месяцев	В конкурсном списке вы 164 из 252	До 15 августа ✔️ Согласие подано Отозвать согласие
15.01.22 Чертёжник-конструктор Очное, 2 года 10 месяцев	Ожидайте добавления в конкурсный список	До 15 августа Подать согласие
15.01.32 Оператор станков с программным управлением Очное, 2 года 10 месяцев	Конкурсный список ещё не опубликован	До 3 августа Подать согласие

Областное государственное автономное профессиональное образовательное учреждение «Белгородский индустриальный колледж»

г. Белгород

Специальности и профессии	Позиция	Приём согласий и оригиналов документов
12.05.01 Системы наведения Заочное, 2 года 10 месяцев	В конкурсном списке вы 14 из 252	До 3 августа Подать согласие
11.01.02 Радиомеханик Очно-заочное, 2 года 10 месяцев	В конкурсном списке вы 164 из 252	До 15 августа Подать согласие

Платное обучение

Согласие на зачисление подано

На платную форму обучения можно подать согласие в несколько образовательных организаций

Областное государственное автономное профессиональное образовательное учреждение «Белгородский машиностроительный техникум»

г. Губкин, филиал

Специальности и профессии	Позиция	Приём согласий и оригиналов документов
27.02.04 Автоматические системы управления Заочное, 3 года 4 месяца	Конкурсный список ещё не опубликован	До 3 августа <input checked="" type="checkbox"/> Согласие подано Отозвать согласие
15.01.31 Мастер контрольно-измерительных приборов и автоматики Очное, 2 года 10 месяцев	Конкурсный список ещё не опубликован	До 15 августа <input checked="" type="checkbox"/> Согласие подано Отозвать согласие

Областное государственное автономное профессиональное образовательное учреждение «Белгородский индустриальный колледж»

г. Белгород

Специальности и профессии	Позиция	Приём согласий и оригиналов документов
11.01.02 Радиомеханик Очное, 2 года 10 месяцев	Конкурсный список ещё не опубликован	До 15 августа <input checked="" type="checkbox"/> Согласие подано Отозвать согласие
11.01.08 Оператор связи Заочное, 3 года 4 месяца	Конкурсный список ещё не опубликован	До 3 августа <input checked="" type="checkbox"/> Согласие подано Отозвать согласие

[Личный кабинет](#)

[Как найти услугу](#)

[Регистрация на Госуслугах](#)

[Помощь](#)

[Бизнесу](#)

[Иностранцам](#)

[Партнёрам](#)

[Контакты](#)

[Карта центров обслуживания](#)



Рисунок 26 – Макет ЛК. Все конкурсные списки

3.3 Передача статуса в ЛК ЕПГУ

В процессе рассмотрения заявления РИС передаёт в ЛК ЕПГУ соответствующие статусы (Рисунок 27). Перечень статусов приведён в таблице ниже (Таблица 3). Дополнительно к статусу РИС может передавать комментарий.

Процесс обработки заявления в РИС должен завершаться одним из финальных статусов, который передаётся в ответе на запрос подачи заявления:

- Вы включены в приказ на зачисление (в комментарии необходимо указать, по какой именно специальности или профессии зачислен заявитель в ОО) (Рисунок 28);
- Заявление отклонено (отказ распространяется на все специальности и профессии, выбранные заявителем в рамках заявления) (Рисунок 29);
- Вы не прошли по конкурсу (проставляется в конце приемной кампании, когда пользователь не прошел по конкурсу ни по одной специальности или профессии) (Рисунок 30);
- Заявление отменено (отмена распространяется на все специальности и профессии, выбранные заявителем в рамках заявления) (Рисунок 31).

Если у пользователя было подано одно или несколько согласий в рамках заявления, то после получения финального статуса (за исключением «Вы включены в приказ на зачисление») по этому заявлению все согласия аннулируются.

Внимание!

Передача статусов осуществляется в рамках ВС (Прием заявлений на поступление в учебное заведение среднего профессионального образования) в виде ответа на запросы по заявлениям, поданным с ЕПГУ.

3.3.1 Макеты ЛК

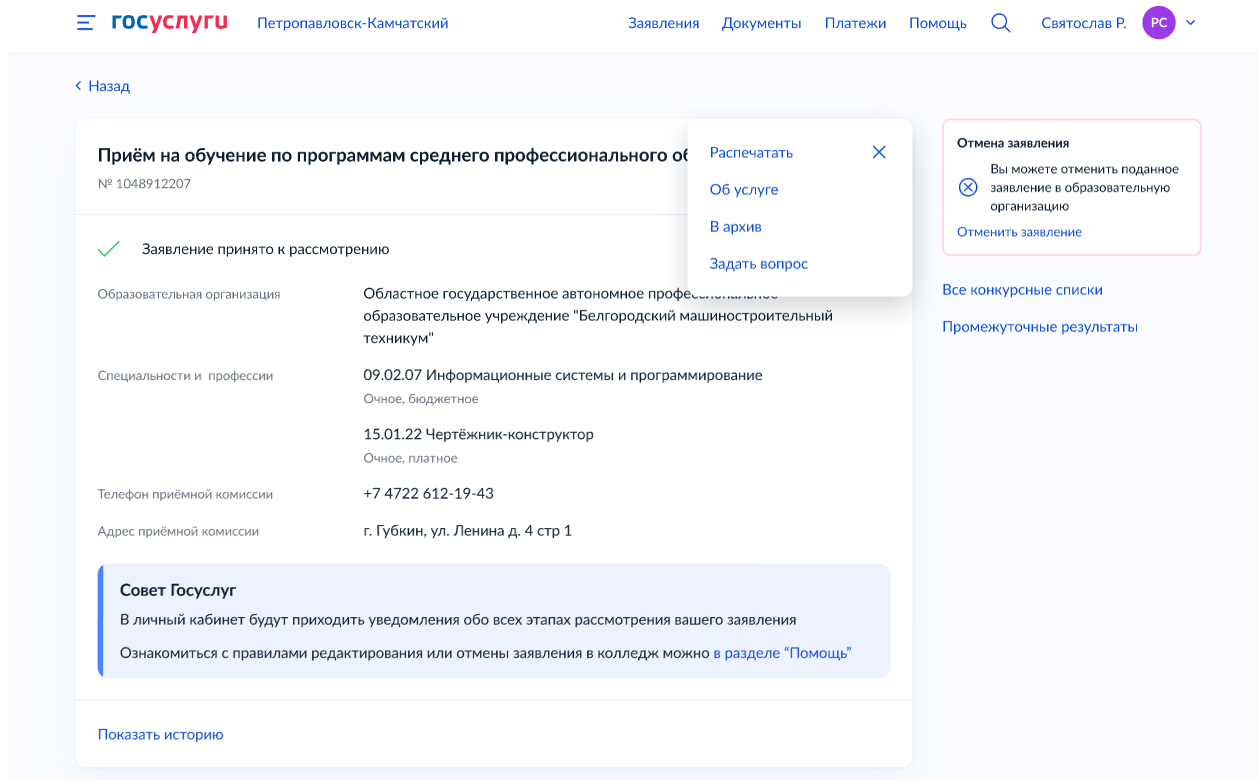


Рисунок 27 – Макет ЛК. Детали заявления (промежуточный статус 106)

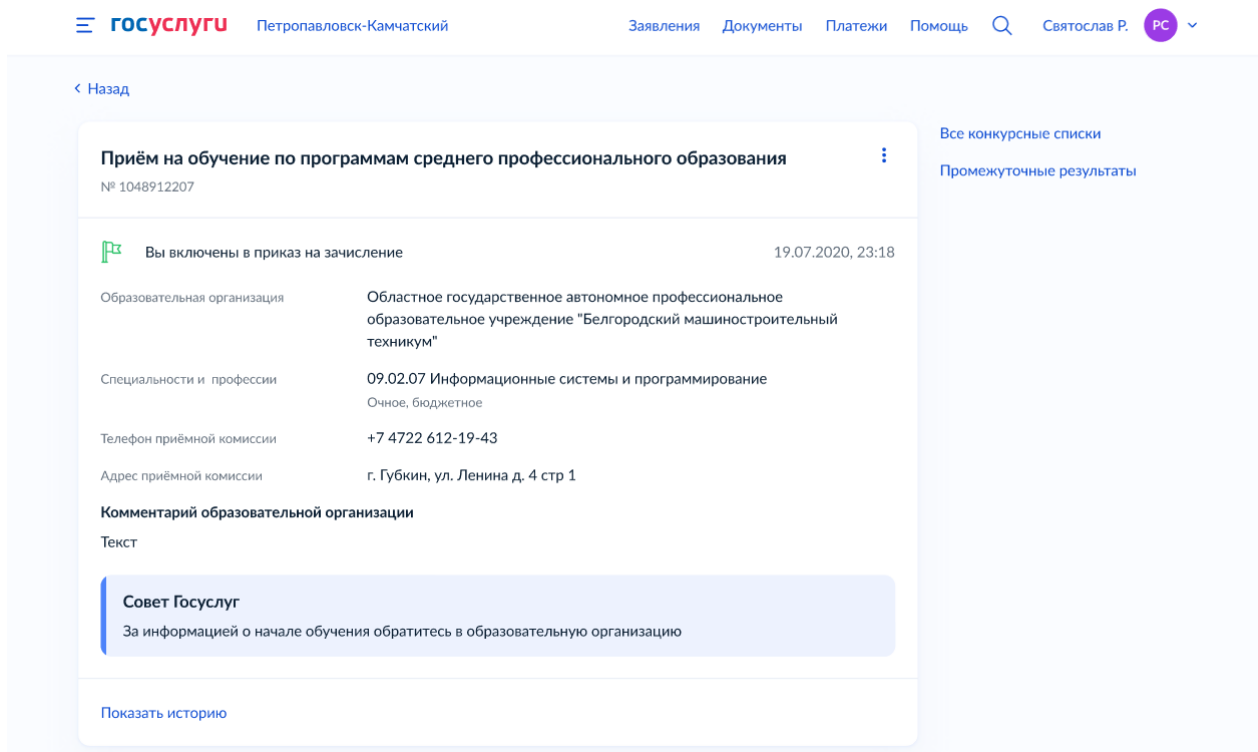


Рисунок 28 – Макет ЛК. Детали заявления (финальный статус 103)

< Назад

Приём на обучение по программам среднего профессионального образования

№ 1048912207

[Все конкурсные списки](#)
[Промежуточные результаты](#)

✘ Заявление отклонено 19.07.2020, 23:18

Образовательная организация: Областное государственное автономное профессиональное образовательное учреждение «Белгородский машиностроительный техникум»

Специальности и профессии: 11.01.08 Оператор связи
 Очное, бюджетное
 09.02.08 Интеллектуальные интегрированные системы
 Очное, платное

Телефон приёмной комиссии: +7 4722 612-19-43

Адрес приёмной комиссии: г. Белгород, ул. Ленина д. 4 стр 1

Комментарий образовательной организации

Текст

Совет Госуслуг

Образовательная организация отклонила ваше заявление. При необходимости вы можете обратиться по телефону, указанному выше. [Подайте новое заявление](#)

Ознакомиться с правилами редактирования или отмены заявления в колледж можно в разделе ["Помощь"](#)

[Показать историю](#)

Рисунок 29 – Макет ЛК. Детали заявления (финальный статус 104)

< Назад

Приём на обучение по программам среднего профессионального образования
№ 1048912207

✗ Вы не прошли по конкурсу 19.07.2020, 23:18

Образовательная организация: Областное государственное автономное профессиональное образовательное учреждение «Белгородский машиностроительный техникум»

Специальности и профессии: 11.01.08 Оператор связи (Очное, бюджетное); 09.02.08 Интеллектуальные интегрированные системы (Очное, платное)

Телефон приёмной комиссии: +7 4722 612-19-43

Адрес приёмной комиссии: г. Белгород, ул. Ленина д. 4 стр 1

Комментарий образовательной организации
Текст

Совет Госуслуг
Вы не прошли по конкурсу. По вопросам вы можете обратиться в колледж. Если набор в образовательные организации продолжается, вы можете [подать новое заявление](#)

[Показать историю](#)

[Все конкурсные списки](#)
[Промежуточные результаты](#)

Рисунок 30 – Макет ЛК. Детали заявления (финальный статус 204)

< Назад

Приём на обучение по программам среднего профессионального образования
№ 1048912207

✗ Заявление отменено 19.07.2020, 23:18

Образовательная организация: Областное государственное автономное профессиональное образовательное учреждение «Белгородский машиностроительный техникум»

Специальности и профессии: 11.01.08 Оператор связи (Очное, бюджетное); 09.02.08 Интеллектуальные интегрированные системы (Очное, платное)

Телефон приёмной комиссии: +7 4722 612-19-43

Адрес приёмной комиссии: г. Белгород, ул. Ленина д. 4 стр 1

Совет Госуслуг
Ваше заявление отменено. [Подайте повторно](#)
Ознакомиться с правилами редактирования или отмены заявления в колледж можно в [разделе "Помощь"](#)

[Показать историю](#)

[Все конкурсные списки](#)
[Промежуточные результаты](#)

Рисунок 31 – Макет ЛК. Детали заявления (финальный статус CANCELLED)

3.4 Отмена заявления

Заявитель может отправить запрос на отмену заявления. Отмена заявления доступна заявителю, пока заявление не перешло в финальный статус, или заявитель еще не отправил запрос на отмену. Заявитель отправляет запрос на отмену в рамках ВС (Прием заявлений на поступление в учебное заведение среднего профессионального образования) по методу **cancelRequest**.

После отправки запроса на отмену заявления, заявление переходит в статус «Заявление отменяется». В этом статусе ЕПГУ игнорирует все ответы, которые приходят от РИС за исключением подтверждения отмены.

В ответе РИС необходимо передать по методу **cancelResponse** статус отмены **CANCELLED** – заявление отменено.

Статус «Заявление отменено» является финальным статусом процесса обработки заявления. Отмена распространяется на все специальности и профессии, выбранные заявителем в рамках заявления.

Если у пользователя было подано согласие по одной из специальностей или профессий в рамках заявления, по которому пришел запрос на отмену, то после получения на ЕПГУ статуса отмены «заявление отменено» считается, что данное согласие аннулируется.

3.5 Информирование пользователя о ВИ и допуске к участию в конкурсе

В процессе обработки заявления РИС передает в ЛК ЕПГУ в рамках ВС (Прием заявлений на поступление в учебное заведение среднего профессионального образования) актуальную информацию по специальностям и профессиям. Можно передавать информацию, как по части образовательных программ, так и по всем программам сразу. Для снижения нагрузки систем и уменьшения вероятности ошибок рекомендуется передавать информацию по всем специальностям и профессиям в заявлении одновременно с периодичностью раз в сутки.

В ответе на заявление по методу **specialtyResponse** РИС может передавать один из вариантов по каждой специальности или профессии:

- Расписание ВИ (дату и время проведения ВИ необходимо передавать в формате UTC, например: 2021-07-16T09:30:10+03:00);
- Статус NO_DATA, если решение об участии в конкурсе еще не принято;
- Статус SUCCESS, если заявитель допущен к участию в конкурсе;
- Статус FAIL, если заявитель не допущен к участию в конкурсе (в комментарии необходимо обязательно указать причину);
- Статус WAIT, если ВИ закончились, но еще нет окончательных результатов.

Вместе со статусом по специальности или профессии РИС может присылать комментарий, если требуется. Заявитель может перейти на страницу «Промежуточные результаты поступления» (Рисунок 32), где размещена актуальная информация по всем активным заявлениям по данной услуге, нажав на соответствующую ссылку в «Совете Госуслуг» в ЛК по заявлению.

3.5.1 Макеты ЛК

The screenshot shows the user interface of the 'gosuslugi.ru' website. At the top, there is a header with the 'gosuslugi' logo, the location 'Петропавловск-Камчатский', and navigation links for 'Заявления', 'Документы', 'Платежи', 'Помощь', and a search icon. The user's name 'Святослав Р.' and a profile icon are also visible. Below the header, there is a breadcrumb link '< Назад'. The main heading is 'Промежуточные результаты поступления'. A yellow callout box contains the text: 'Принесите оригиналы документов в срок. Документы на очную форму обучения нужно подать до 15 августа, на творческие специальности – до 10 августа. Срок подачи оригиналов на заочные и очно-заочные формы определяется правилами приёма образовательной организации'. Below this is a search bar with the placeholder text 'Поиск образовательной организации или специальности и профессии'. The section 'Запрос дополнительных сведений' displays information for 'Областное государственное автономное профессиональное образовательное учреждение «Белгородский индустриальный колледж»' with application number 'Заявление № 123456'. A button labeled 'Колледж запрашивает сведения. Дополнить сведения' is highlighted with a yellow border.

Вас включили в приказ на зачисление

Последнее обновление 17.07 в 19:00 (GMT +3:00)

Областное государственное автономное профессиональное образовательное учреждение «Белгородский машиностроительный техникум»

[Заявление № 123456](#)



Вас включили в приказ на зачисление по специальности
09.02.07 Информационные системы и программирование
Очное, бюджетное

Областное государственное автономное профессиональное образовательное учреждение «Белгородский индустриальный колледж»

[Заявление № 123456](#)



Вас включили в приказ на зачисление по специальности
11.01.08 Оператор связи
Заочное, платное

Специальности и профессии, по которым нужно пройти вступительные испытания

Последнее обновление 17.07 в 19:00 (GMT +3:00)

Областное государственное автономное профессиональное образовательное учреждение «Белгородский машиностроительный техникум»

[Заявление № 123456](#)



15.01.32 Оператор станков с программным управлением
Заочное, бюджетное

[Расписание экзаменов](#)



15.01.22 Чертёжник-конструктор
Заочное, бюджетное

[Расписание экзаменов](#)

Областное государственное автономное профессиональное образовательное учреждение «Белгородский индустриальный колледж»

[Заявление № 123456](#)



12.05.01 Системы наведения
Заочное, платное

[Расписание экзаменов](#)



11.01.02 Радиомеханик
Очно-заочное, платное

[Расписание экзаменов](#)

Вы участвуете в конкурсе

Областное государственное автономное профессиональное образовательное учреждение «Белгородский индустриальный колледж»

[Заявление № 123456](#)



27.02.04 Автоматические системы управления
Заочное, платное

[Конкурсный список](#)



11.01.02 Радиомеханик
Очное, платное

Конкурсный список ещё не опубликован

Пока не принято решение о вашем участии в конкурсе

Приёмная комиссия рассматривает заявление

Областное государственное автономное профессиональное образовательное учреждение «Белгородский индустриальный колледж»

Заявление № 123456

11.01.08 Оператор связи

Очное, бюджетное

Любой комментарий ведомства в свободной форме. Может быть достаточно длинным и громоздким, а может и не быть.

[Свернуть](#)

11.01.02 Радиомеханик

Заочное, платное

[Сообщение от приёмной комиссии](#)

Вы исключены из конкурса

Областное государственное автономное профессиональное образовательное учреждение «Белгородский индустриальный колледж»

Заявление № 123456

27.02.04 Автоматические системы управления

Очное, бюджетное

[Причина отказа](#)

15.01.22 Чертёжник-конструктор

Очное, платное

Получена оценка «неудовлетворительно»

[Свернуть](#)

Образовательная организация отклонила заявление

Областное государственное автономное профессиональное образовательное учреждение «Белгородский машиностроительный техникум»

Заявление № 123456

09.02.06 Сетевое и системное администрирование

Очное, бюджетное

[Причина отказа](#)

09.02.08 Интеллектуальные интегрированные системы

Очное, платное

Получена оценка «неудовлетворительно»

[Свернуть](#)

Заявление отменено

Вы отозвали заявление. Можете [подать заявление](#) повторно

Областное государственное автономное профессиональное образовательное учреждение «Белгородский машиностроительный техникум»

Заявление № 123456

11.02.13 Твёрдотельная электроника

Очное, бесплатное

[Личный кабинет](#)

[Как найти услугу](#)

[Регистрация на Госуслугах](#)

[Помощь](#)

[Бизнесу](#)

[Иностранцам](#)

[Партнёрам](#)

[Контакты](#)

[Карта центров обслуживания](#)




3.6 Конкурсные списки



В процессе приемной кампании РИС передаёт в ЛК ЕПГУ конкурсные списки по отдельному ВС (Получение конкурсного списка для поступления в учреждения СПО) с рекомендуемой периодичностью 2 раза в сутки. В ответ ЕПГУ отправляет сообщение, что запрос обработан.

В рамках ВС предусмотрена вариативность передачи информации о конкурсном списке. «ФИО заявителя», «номер позиции» в конкурсном списке и «средний балл» являются обязательными, также можно указать при необходимости дополнительные параметры: userId пользователя ЕПГУ, баллы за индивидуальные достижения, баллы за вступительные испытания (можно выбрать в зависимости от того как в ОО выставляются эти баллы: общее число баллов, максимальный балл, средний балл или сдал/не сдал), сумму баллов, оригиналы документов (наличие, в формате «да» или «нет», либо дату подачи).

На странице промежуточных результатов у специальностей и профессий, по которым заявитель допущен к участию в конкурсе и пришел конкурсный список, отображается ссылка «посмотреть конкурсный список» для перехода на страницу просмотра конкурсного списка по данной образовательной программе (Рисунок 33). Нажав на кнопку «Скачать в виде таблицы», заявитель может выгрузить список в формате csv.

3.6.1 Макеты ЛК

 Петропавловск-Камчатский

Заявления | Документы | Платежи | Помощь |  Святослав Р. 

[← Назад](#)


Конкурсный список

Обновлён 26 июля в 18:00
Список обновляется раз в день. Если выберете эту образовательную организацию для поступления, принесите оригиналы документов в установленный срок

09.02.07 Информационные системы и программирование

Областное государственное автономное профессиональное образовательное учреждение «Белгородский машиностроительный техникум»
Очное, бюджетное

Бюджетных мест: **31** | Место в конкурсе: **164** [найти в списке](#)

[Подать согласие](#) |  Согласие нужно подать до 3 августа

Конкурсный список

[Скачать в виде таблицы](#)

Рисунок 33 – Макет ЛК. Конкурсный список

3.7 Досылка информации и документов по запросу образовательной организации

После подачи заявления образовательная организация может дополнительно запросить информацию или документы от заявителя. Для этого

РИС необходимо направить статус «Запрос дополнительных сведений», а в комментарии указать, какую информацию или документы необходимо приложить заявителю (Рисунок 34).

Заявитель в свою очередь прикладывает необходимые документы, дополняет информацию (Рисунок 34.1) и отправляет запрос дополнительных сведений в рамках ВС (Прием заявлений на поступление в учебное заведение среднего профессионального образования) по методу **additionalInformationRequest**.

Получив запрос дополнительных сведений РИС необходимо направить статус «Заявление принято к рассмотрению».

3.7.1 Макеты ЛК

The screenshot shows a web interface for the 'Приём на обучение по программам среднего профессионального образования' (Admission to training programs of secondary vocational education). The page header includes the 'госуслуги' logo and the user's name 'Святослав Р.' with a profile icon. A navigation bar contains links for 'Заявления', 'Документы', 'Платежи', 'Помощь', and a search icon. The main content area is titled 'Приём на обучение по программам среднего профессионального образования' with the application number '№ 1048912207'. A list of documents shows 'Запрос дополнительных сведений' dated '19.07.2020, 23:18'. Below this, details for the educational organization are provided: 'Областное государственное автономное профессиональное образовательное учреждение «Белгородский машиностроительный техникум»', specializations '09.02.07 Информационные системы и программирование' and '15.01.22 Чертёжник-конструктор', contact information for the admission commission, and the address 'г. Губкин, ул. Ленина д. 4, стр. 1'. A section for 'Комментарий образовательной организации' prompts the user to upload documents. On the right, there are two main action boxes: 'Дополните сведения' (Add information) with a plus icon and 'Отмена заявления' (Cancel application) with a close icon. At the bottom, there is a 'Что дальше' (What's next) section with instructions and a 'Показать историю' (Show history) link.

Рисунок 34 – Макет ЛК. Запрос дополнительных сведений

[← Назад](#)

Дополните сведения

Загрузите фото или сканы всех заполненных страниц документов, которые запрашивает образовательная организация

Дополнительные документы

Комментарий образовательной организации

Загрузите аттестат стр с оценками, мед справку 086-у, телефон родителя

Перетащите файлы или выберите на компьютере

 [Выбрать файл](#)

Дополнительная информация

Укажите информацию, которую запрашивает образовательная организация

255/255

[Отправить документы](#)

Рисунок 34.1 – Макет ЛК. Дополните сведения

4 ТРЕБОВАНИЯ К РИС

4.1 Требования к взаимодействию с ЕПГУ

Взаимодействие РИС с ЕПГУ должно осуществляться с использованием СМЭВ 3.х.

Необходимо запросить увеличение объема файлового хранилища для РИС в продуктивной среде СМЭВ до 5 Гб, а в случае предоставления сведений, подтверждающих недостаточность указанного объема, до 8 Гб. Заявка на другие изменения ИС в СМЭВ 3.х.

4.2 Требования к временным характеристикам обработки запросов

РИС должна опрашивать очередь входящих запросов в СМЭВ 3.х не реже, чем 1 раз в 3 секунды.

РИС должна отправлять ответ на запрос:

- для запросов (кроме подачи заявления) не позднее, чем через 15 минут после получения запроса;
- ответ на подачу заявления необходимо предоставлять по результатам обработки заявления;
- если появляется необходимость отправить от РИС несколько ответов подряд, то между ответами должна быть задержка в минуту;
- информирование пользователя о ВИ и допуске к участию в конкурсе необходимо отправлять раз в сутки.

4.3 Требования к интеграции с ВС СМЭВ 3.х

При реализации взаимодействия со СМЭВ 3.х РИС необходимо учитывать требования методических рекомендаций СМЭВ 3.х версии 3.4.0.4. (размещены на технологическом портале СМЭВ: <https://smev3.gosuslugi.ru/portal/>). На стороне ЕПГУ, как инициатора взаимодействия, реализовано получение кода транзакции и заполнение значения элемента «TransactionCode». Заполнение идентификатора первичного сообщения («ReferenceMessageID») не используется. РИС необходимо:

- указывать в ответе код транзакции, который был получен в запросе;
- при получении заявления сохранять полученный код транзакции и указывать его значение при формировании запросов по заявлению к ЕПГУ.

При обновлении справочников в ЕСНСИ с использованием соответствующего ВС заполнение кода транзакции не требуется.

РИС должна быть интегрирована в качестве поставщика (с определённым кодом маршрутизации) с ВС СМЭВ 3.х, приведёнными в таблице ниже.

Таблица 1. Виды сведений - поставщик

Наименование	Target namespace	Перечень операций
Прием заявлений на поступление в учебное заведение среднего профессионального образования	urn://spo-obrnadzor-gosuslugi-ru/spo/1.2.0	<ul style="list-style-type: none"> – Подача заявления; – Отмена заявления; – Отправка согласия на зачисление; – Запрос дополнительных сведений; – Информирование по специальностям.

При подключении к ВС в качестве поставщика рекомендуем использовать в качестве кода маршрутизации значение ОКТМО региона.

РИС должна быть интегрирована в качестве потребителя с ВС СМЭВ 3.х, приведёнными в таблице ниже.

Таблица 2. Виды сведений - потребитель

Наименование	Target namespace	Перечень операций
Получение конкурсного списка для поступления в учреждения СПО	urn://competition-spo-obrnadzor-gosuslugi-ru/spo/1.2.0	<ul style="list-style-type: none"> – Получение конкурсных списков.

Таблица 3. Статусы заявления

STATEORGSTATUS_DESCR (NAME)	Ведомственный статус (STATEORGSTATUS_CODE)	Технический статус ЕПГУ (ORDER_STATUS_ID)	Комментарий
Заявление зарегистрировано на портале		17	Промежуточный статус, порталный
Заявление отправлено в ведомство		21	Промежуточный статус, порталный
Заявление принято ведомством		2	Промежуточный статус, порталный (проставляется автоматически, когда РИС забирает заявление из очереди)
Заявление принято к рассмотрению	106	6	Промежуточный статус
Заявление отклонено	104	4	Финальный статус (ОО отправляет, когда не может принять к рассмотрению заявление ни по одной из специальностей (профессий), например, когда абитуриент приложил некорректный документ об образовании)
Изменения в заявлении		7	Промежуточный статус, технический (проставляется, когда ОО отправляет информацию о ВИ и допуске к участию в конкурсе по специальностям и профессиям)

Заявление отменяется		9	Промежуточный статус, порталный
Заявление отменено		10	Финальный статус
Ошибка при отмене заявления. Отмените повторно		11	Промежуточный статус, порталный
Включен в приказ на зачисление	103	3	Финальный статус (в комментарии необходимо указать по какой именно специальности (профессии) из заявление включен в приказ на зачисление)
Запрос дополнительных сведений	114	14	Промежуточный статус, РИС шлет, когда необходимо дозагрузить или сообщить дополнительную информацию по заявлению
Дополнительные сведения отправлены		14	Промежуточный статус, порталный
Ошибка отправки дополнительных сведений. Отправьте повторно		14	Промежуточный статус, порталный
Вы не прошли по конкурсу	204	4	Финальный статус, РИС шлет, когда поступающий не прошел по конкурсу
Ошибка отправки заявления в ведомство		5	Финальный статус, порталный. Проставляется, когда во время отправки произошла ошибка не

			удалось успешно переотправить заявление
--	--	--	--

4.4 Требования к справочникам

Таблица 4. Перечень справочников-агрегаторов в ЕСНСИ

Код	Описание
SPO_ORGANIZATIONS_2023	Образовательные организации
SPO_SPECIALTIES_2023	Специальности и профессии образовательных организаций

Региональные справочники должны заполняться каждой РИС, подключенной к форме-концентратору. Первичная загрузка записей справочников, а также их дальнейшее изменение выполняется с использованием средств ЕСНСИ.

В соответствии с пунктом 3.5. руководства пользователя ЕСНСИ <https://info.gosuslugi.ru/docs/section/ЕСНСИ/> обновление справочника должно производиться не чаще одного раза в 24 часа. При нарушении этого требования возможность обновления справочника может быть ограничена. Отправка обновления по справочникам ЕСНСИ происходит не чаще, чем раз в 20 минут, следовательно, данные по региональным справочникам на форме услуги обновляются с той же периодичностью. Если значения справочников не отображаются на форме, необходимо проверить заполнение справочников-привязок.

Тестовые справочники необходимо заполнять данными, максимально приближенными к реальным, особое внимание необходимо уделить ключевым полям: ОКТМО, ОКРО, SPECIALTY_ID.

Внимание! Запрещено редактировать ключевые поля (ОКТМО, ОКРО, SPECIALTY_ID) и удалять из справочников записи, по которым уже есть активные заявления на ЕПГУ.

4.4.1 Справочник «Образовательные организации»

Используется в блоке выбора образовательных организаций, специальностей и профессий на 1 шаге формы.

Таблица 5. Справочник «Образовательных организаций» (SPO_ORGANIZATIONS_2023)

Поле	Тип	Описание	Обязательность
ОКТМО	Строка(255)	ОКТМО региона	Да
ОКПО	Строка(14)	ОКПО образовательной организации (уникальный код записи 8 или 14 значный)	Да
OGRN	Строка(13)	ОГРН образовательной организации	Да
SHORT_TITLE	Строка(1000)	Краткое наименование образовательной организации	Да
FULL_TITLE	Строка(2000)	Полное наименование образовательной организации	Да
CITY	Строка(255)	Наименование населённого пункта	Да
ADDRESS	Строка(255)	Адрес приемной комиссии	Да
PHONE	Строка(255)	Контактный телефон приемной комиссии	Да
MNEMONICA	Строка(255)	Мнемоника информационной системы	Да
HOSTEL_PROVIDED	Логический тип	Предоставляется общежитие	Да
FILIAL	Логический тип	Образовательная организация является филиалом	Да

Внимание! Для корректной работы формы необходимо соблюдать приведенные ниже указания:

1) Предполагается, что значение поля «ОКТМО региона» (ОКТМО) будет равен ОКТМО муниципального образования региона, например, для Алтайского края код будет «01000000». Это необходимо для корректной фильтрации образовательных организаций на 1 шаге формы.

2) Поля ADDRESS и PHONE используются для информирования пользователя в ЛК после подачи формы (Рисунок 28). Поле PHONE рекомендуется заполнять в формате +7 (XXX) XXX-XX-XX.

4.4.2 Справочник «Специальности и профессии образовательных организаций»

Используется в блоке выбора образовательных организаций, специальностей и профессий на 1 шаге формы.

Таблица 6. Справочник «Специальности и профессии образовательных организаций» (SPO_SPECIALTIES_2023)

Поле	Тип	Описание	Обязательность
ОКПО	Строка(14)	ОКПО образовательной организации	Да
SPECIALTY_ID	Строка(50)	Уникальный идентификатор специальности или профессии в рамках образовательной организации	Да
SPECIALTY_CODE	Строка(20)	Код специальности или профессии	Да
SPECIALTY_NAME	Строка(255)	Наименование специальности или профессии	Да
START_DATE_TIME	Строка(255)	Дата начала приема заявлений в формате UTC	Да
END_DATE_TIME	Строка(255)	Дата окончания приема заявлений в формате UTC	Да
END_DATE_TIME_AGREED	Строка(255)	Дата окончания приема согласий в формате UTC	Да
EDUCATION_LEVEL_CODE	Строка(1)	Уровень базового образования - код	Да
EDUCATION_LEVEL_TITLE	Строка(255)	Уровень базового образования - наименование	Да
NUMBER_PLACES	Строка(10)	Количество мест	Да
FORM_EDUCATION	Строка(255)	Форма обучения	Да
FORM_EDUCATION_CODE	Строка(1)	Форма обучения - код	Да
FORM_PAYMENT_CODE	Строка(1)	Форма оплаты - код	Да
FORM_PAYMENT_TITLE	Строка(255)	Форма оплаты - наименование	Да
TERM_STUDY	Строка(255)	Срок обучения	Да
ENTRANCE_TEST	Логический тип	Наличие вступительных испытаний	Да
MEDICAL_CERTIFICATE	Логический тип	Расширенная медицинская справка для 76 специальностей	Да

Поле	Тип	Описание	Обязательность

Внимание! Для корректной работы формы необходимо соблюдать приведенные ниже указания:

1) Поля START_DATE_TIME и END_DATE_TIME необходимо заполнять в формате UTC, строго как указано в примере: 2021-10-15T09:30:10+03:00. На основе этих данных будет ограничен выбор специальностей и профессий на форме в текущий момент.

2) Поле EDUCATION_LEVEL_CODE может принимать значения «1» (базовый уровень образования - 9 классов) и «2» (базовый уровень образования - 11 классов). По этому полю на 1 шаге формы осуществляется фильтрация специальностей и профессий по базовому уровню образования пользователя.

3) Поле EDUCATION_LEVEL_TITLE может принимать значения «Основное общее (9 классов)» и «Среднее (полное) общее (11 классов)», что должно соответствовать значениям в поле EDUCATION_LEVEL_CODE.

4) Поле FORM_EDUCATION необходимо заполнять по следующему формату, например: «Очная форма обучения».

5) Поле FORM_EDUCATION_CODE может принимать значения «1» (Очная форма обучения) и «2» (Заочная форма обучения), «3» (Очно-заочная).

6) Поле FORM_PAYMENT_CODE может принимать значения «1» (бюджетная форма оплаты) и «2» (коммерческая форма оплаты).

7) Поле FORM_PAYMENT_TITLE может принимать значения «Бюджетная» и «Платная», что должно соответствовать значениям в поле FORM_PAYMENT_CODE.

8) Поле TERM_STUDY (Срок обучения) необходимо заполнять в текстовом виде, например, «2 года 10 месяцев».

9) Поля ENTRANCE_TEST, FILIAL, MEDICAL_CERTIFICATE, HOSTEL_PROVIDED могут принимать значения «true», «false».

10) Флаг MEDICAL_CERTIFICATE = «true» необходимо выставлять у специальностей и профессий, по которым требуется справка о расширенном медицинском осмотре.

4.4.3 Справочник «Индивидуальные достижения»

Используется в блоке выбора индивидуальных достижений на 3 шаге формы.

Справочник содержит фиксированное содержимое, которое может быть изменено в соответствии с действующим законодательством перед началом приемной кампании. Перечень индивидуальных достижений, учитываемых при поступлении установлен п. 45 приказа Министерства просвещения Российской Федерации от 2 сентября 2020 года № 457 «Об утверждении Порядка приема на обучение по образовательным программам среднего профессионального образования». Ответственным за ведение справочника является ЕПГУ, в свою очередь Министерство просвещения Российской Федерации предоставляет информацию об актуализации справочника.

Таблица 7. Справочник «Индивидуальные достижения»

Id – Идентификатор индивидуального достижения	Title (в ВС передается в поле description)
1	Участие в олимпиадах или иных конкурсах
2	Победитель или призер чемпионата "Абилимпикс"
3	Победитель или призёр отборочного этапа или финала чемпионатов «Профессионалы», «ArtMasters», чемпионата высоких технологий
4	Прохождение военной службы по призыву, контракту или мобилизации, пребывание в добровольческих формированиях по

Id – Идентификатор индивидуального достижения	Title (в ВС передается в поле description)
	контракту с Вооружёнными Силами РФ
5	Победитель или призер международных спортивных состязаний
6	Победитель международных спортивных состязаний по видам спорта, не включённым в программы Олимпийских, Паралимпийских и Сурдлимпийских игр

5 ПОДКЛЮЧЕНИЕ РИС К ФОРМЕ-КОНЦЕНТРАТОРУ

5.1 Подключение к тестовой среде

Процесс подключения к тестовой среде состоит из следующих шагов:

1. Регистрация РИС в тестовой среде СМЭВ 3.х (выполняется, если РИС ещё не зарегистрирована в СМЭВ 3.х) может выполняться тремя способами:
 - через личный кабинет участника взаимодействия (<https://lkuv.gosuslugi.ru>) провести регистрацию согласно п. 5.1.2 руководства пользователя участника взаимодействия;
 - подать заявку на адрес электронной почты sd@sc.digital.gov.ru;
 - через портал <https://sc.digital.gov.ru>.

Для последних двух способов форма заявки выложена на портале «Единой системы контекстных справок» (<https://info.gosuslugi.ru>): «Заявка на регистрацию Участника в СМЭВ 3».

Порядок регистрации РИС и подключения к ВС описан в регламенте: «Приложение 3 Правила и процедуры работы в СМЭВ по Методическим рекомендациям версии 3.х».

2. Выполнить подключение в качестве поставщика (с определённым кодом маршрутизации (равной мнемонике системы)) к видам сведений в тестовой среде СМЭВ 3.х.

Таблица 8. Виды сведений в тестовой СМЭВ 3.х - поставщик

Наименование	Target namespace	Тестовый ВС
Прием заявлений на поступление в учебное заведение среднего профессионального образования	urn://spo-obrnadzor-gosuslugi-ru/spo/1.2.0	https://lkuv.gosuslugi.ru/paip-portal/#/inquiries/card/636e94c3-ff80-11eb-ba23-33408f10c8dc

Подключения в качестве поставщика также можно выполнить одним из трех способов:

- через личный кабинет участника взаимодействия (<https://lkuv.gosuslugi.ru>) получить доступ к виду сведений в качестве

ответчика, согласно п. 5.4 руководства пользователя участника взаимодействия;

- подать заявку на адрес электронной почты sd@sc.digital.gov.ru;
- подать заявку через портал <https://sc.digital.gov.ru>

Форма заявки выложена на портале ЕСКС «Заявка на предоставление доступа к Виду сведений в СМЭВ 3 в качестве поставщика ВС».

3. Выполнить подключение в качестве потребителя к ВС в тестовой среде СМЭВ 3.х.

Таблица 9. Виды сведений в тестовой СМЭВ 3.х – потребитель

Наименование	Target namespace	Тестовый ВС
Получение конкурсного списка для поступления в учреждения СПО	urn://competition-spo-obrnadzor-gosuslugi-ru/spo/1.2.0	https://lkuv.gosuslugi.ru/paip-portal/#/inquiries/card/635f5167-ff80-11eb-ba23-33408f10c8dc

В тестовой среде СМЭВ 3.х для подключения в качестве потребителя к ВС подача заявок не требуется.

4. Получение доступа к тестовой ЕСНСИ (<http://esnsi.test.gosuslugi.ru/>)

Для этого необходимо подать заявку на адрес электронной почты sd@sc.digital.gov.ru, или через портал <https://sc.digital.gov.ru>. Форма заявки выложена на портале ЕСКС – Документация, (<https://info.gosuslugi.ru/docs>): «Форма заявки на регистрацию/изменение учетных записей ответственных в ЕСНСИ». Учётные записи должны быть зарегистрированы и подтверждены в тестовой среде ЕСИА (<https://esia-portal1.test.gosuslugi.ru/>).

5. Создание справочников-доноров в тестовой среде ЕСНСИ. Для этого необходимо подать заявку на адрес электронной почты sd@sc.digital.gov.ru, или через портал <https://sc.digital.gov.ru>. Форма заявки приведена в Приложении.

6. Заполнить региональные справочники: вручную или с использованием вида сведений «Обновление содержимого справочников ЕСИСИ» (<https://lkuv.gosuslugi.ru/paip-portal/#/inquiries/dd0b99f2-d9cd-11eb-87f2-6dd2d98a56b1/versions/49e170bf-5daa-403c-924d-a1a454490497?area=TEST>)
7. Выполнить тестирование процесса подачи и обработки заявления в тестовой среде.
Также необходимо зарегистрировать пользователя в тестовой ЕСИА (инструкция приведена в Приложении).
Перечень шагов тестирования процесса подачи и обработки заявления приведён в пункте 8.5

5.2 Подключение к продуктивной среде

5.2.1 Предусловия процесса

Для подачи заявки на регистрацию РИС в продуктивной среде необходимо выполнение следующих условий:

- Выполнена разработка функциональности РИС по интеграции с формой-концентратором;
- Настроены аппаратные средства и программное обеспечение, необходимые для взаимодействия с ЕПГУ;
- Тестирование процесса подачи и обработки заявления на тестовой среде выполнено успешно.

5.2.2 Описание процесса

1. Регистрация РИС в продуктивной среде СМЭВ 3.х (выполняется, если РИС ещё не зарегистрирована в СМЭВ 3.х) проходит одним из выбранных способов:

- через личный кабинет участника взаимодействия (<https://lkuv.gosuslugi.ru>) провести регистрацию согласно п. 5.1.2 руководства пользователя участника взаимодействия;
- подать заявку на адрес электронной почты sd@sc.minsvyaz.ru. Форма заявки выложена на портале «Единой системы контекстных справок» (<https://info.gosuslugi.ru>): «Заявка на регистрацию Участника в СМЭВ 3».

Порядок регистрации РИС и подключения к видам сведений описан в регламенте (Приложение 3 «Правила и процедуры работы в СМЭВ по Методическим рекомендациям версии 3.х»).

2. Выполнить подключение в качестве поставщика (с определённым кодом маршрутизации (равной мнемонике системы)) к ВС в продуктивной среде СМЭВ 3.х одним из способов:

- через личный кабинет участника взаимодействия (<https://lkuv.gosuslugi.ru>) получить доступ к ВС в качестве ответчика согласно п.5.4 руководства пользователя участника взаимодействия;
- подать заявку на адрес электронной почты sd@sc.digital.gov.ru, или через портал <https://sc.digital.gov.ru>. Форма заявки выложена на портале ЕСКС «Заявка на предоставление доступа к Виду сведений в СМЭВ 3 в качестве поставщика ВС».

3. Выполнить подключение в качестве потребителя к ВС в продуктивной среде СМЭВ 3.х одним из способов:

- через личный кабинет участника взаимодействия (<https://lkuv.gosuslugi.ru>) получить доступ к ВС согласно п.5.4 руководства пользователя участника взаимодействия;
- подать заявку на адрес sd@sc.digital.gov.ru;
- подать заявку через портал <https://sc.digital.gov.ru> «Заявка на предоставление доступа к Виду сведений в СМЭВ 3.х в качестве потребителя ВС».

4. Получение доступа к продуктивной среде ЕСИСИ (<https://esnsi.gosuslugi.ru>).

Для этого необходимо подать заявку одним из способов:

- на адрес электронной почты sd@sc.digital.gov.ru;
- через портал <https://sc.digital.gov.ru>.

Форма заявки выложена на портале ЕСКС – Документация, (<https://info.gosuslugi.ru/docs>): «Форма заявки на регистрацию/изменение учетных записей ответственных в ЕСИСИ». «Форма заявки на регистрацию/изменение учетных записей ответственных в ЕСИСИ». Учётные записи должны быть зарегистрированы и подтверждены в продуктивной среде ЕСИА (<https://esia.gosuslugi.ru/>).

5. Создание справочников-доноров в продуктивной среде ЕСИСИ.

Для этого необходимо подать заявку на адрес электронной почты sd@sc.digital.gov.ru, или через портал <https://sc.digital.gov.ru>. Форма заявки приведена в пункте 8.4.

6. Заполнить региональные справочники: вручную или с использованием вида сведений «Обновление содержимого справочников ЕСИСИ» (https://smev3.gosuslugi.ru/portal/inquirytype_one.jsp?id=40839&zone=fed&page=1).

6 ВС «ПРИЕМ ЗАЯВЛЕНИЙ НА ПОСТУПЛЕНИЕ В УЧЕБНОЕ ЗАВЕДЕНИЕ СРЕДНЕГО ПРОФЕССИОНАЛЬНОГО ОБРАЗОВАНИЯ»

6.1 Схема вида сведений

Основная схема «spo.xsd»:

```
<xs:schema xmlns:xs="http://www.w3.org/2001/XMLSchema" xmlns:tns="urn://spo-
obrnadzor-gosuslugi-ru/spo/1.2.0" targetNamespace="urn://spo-obrnadzor-gosuslugi-
ru/spo/1.2.0" elementFormDefault="qualified" attributeFormDefault="unqualified">
  <xs:annotation>
    <xs:documentation>Прием заявлений на поступление в учебное заведение
среднего профессионального образования</xs:documentation>
  </xs:annotation>
  <!-- < Корневые запросы и ответы > -->
  <xs:element name="statementRequestSPO">
    <xs:annotation>
      <xs:documentation>Корневой элемент запроса</xs:documentation>
    </xs:annotation>
    <xs:complexType>
      <xs:choice>
        <xs:element name="applicationRequest"
type="tns:applicationRequestType">
          <xs:annotation>
            <xs:documentation>Заявление в учреждение
СПО</xs:documentation>
          </xs:annotation>
        </xs:element>
        <xs:element name="cancelRequest"
type="tns:cancelRequestType">
          <xs:annotation>
            <xs:documentation>Запрос на
отмену</xs:documentation>
          </xs:annotation>
        </xs:element>
        <xs:element name="agreementRequest"
type="tns:agreementRequestType">
          <xs:annotation>
            <xs:documentation>Согласие на зачисление в
образовательную организацию</xs:documentation>
          </xs:annotation>
        </xs:element>
        <xs:element name="additionalInformationRequest"
type="tns:additionalInformationRequestType">
          <xs:annotation>
            <xs:documentation>Дополнительные
сведения</xs:documentation>
          </xs:annotation>
        </xs:element>
      </xs:choice>
      <xs:attribute name="mnemonica" type="tns:string-500"
use="required"/>
    </xs:complexType>
  </xs:element>
  <xs:element name="statementResponseSPO">
    <xs:annotation>
      <xs:documentation>Корневой элемент ответа</xs:documentation>
    </xs:annotation>
  </xs:element>
</xs:schema>
```

```

        <xs:choice>
            <xs:element name="applicationResponse"
type="tns:applicationResponseType">
                <xs:annotation>
                    <xs:documentation>Результат по
заявлению</xs:documentation>
                </xs:annotation>
            </xs:element>
            <xs:element name="cancelResponse"
type="tns:cancelResponseType">
                <xs:annotation>
                    <xs:documentation>Результат
отмены</xs:documentation>
                </xs:annotation>
            </xs:element>
            <xs:element name="specialtyResponse"
type="tns:specialtyResponseType">
                <xs:annotation>
                    <xs:documentation>Информация о
специальности</xs:documentation>
                </xs:annotation>
            </xs:element>
        </xs:choice>
    </xs:complexType>
</xs:element>
<!-- < Запросы > -->
<xs:complexType name="applicationRequestType">
    <xs:annotation>
        <xs:documentation>Описание запроса на подачу
заявления</xs:documentation>
    </xs:annotation>
    <xs:sequence>
        <xs:element name="orderId" type="xs:long">
            <xs:annotation>
                <xs:documentation>Идентификатор заявления на
ЕПГУ</xs:documentation>
            </xs:annotation>
        </xs:element>
        <xs:element name="orderDate" type="xs:dateTime">
            <xs:annotation>
                <xs:documentation>Дата и время формирования
запроса на ЕПГУ</xs:documentation>
            </xs:annotation>
        </xs:element>
        <xs:element name="personProfile" type="tns:personProfileType">
            <xs:annotation>
                <xs:documentation>Профиль абитуриента из
ЕПГУ</xs:documentation>
            </xs:annotation>
        </xs:element>
        <xs:element name="benefitCategory"
type="tns:benefitCategoryType" minOccurs="0" maxOccurs="unbounded">
            <xs:annotation>
                <xs:documentation>Признак
льготы/наименование</xs:documentation>
            </xs:annotation>
        </xs:element>
        <xs:element name="statement" type="tns:statementInfoType">
            <xs:annotation>
                <xs:documentation>Информация об учреждении СПО и
специальностях</xs:documentation>
            </xs:annotation>
        </xs:element>
    </xs:sequence>
</xs:complexType>

```

```

        </xs:annotation>
    </xs:element>
    <xs:element name="firstTimeSPO" type="xs:boolean">
        <xs:annotation>
            <xs:documentation>Получаю среднее профессиональное
образование впервые</xs:documentation>
        </xs:annotation>
    </xs:element>
    <xs:element name="educationDocument"
type="tns:educationDocumentType" maxOccurs="unbounded">
        <xs:annotation>
            <xs:documentation>Документ об
образовании</xs:documentation>
        </xs:annotation>
    </xs:element>
    <xs:element name="legalRepresentativeInfo"
type="tns:legalRepresentativeInfoType" minOccurs="0">
        <xs:annotation>
            <xs:documentation>Данные о родителе (законном
представителе)</xs:documentation>
        </xs:annotation>
    </xs:element>
    <xs:element name="attribute" type="tns:attributeType"
minOccurs="0" maxOccurs="unbounded"/>
    </xs:sequence>
</xs:complexType>
<xs:complexType name="cancelRequestType">
    <xs:annotation>
        <xs:documentation>Описание запроса на отмену</xs:documentation>
    </xs:annotation>
    <xs:sequence>
        <xs:element name="orderId" type="xs:long">
            <xs:annotation>
                <xs:documentation>Идентификатор заявления на
ЕПГУ</xs:documentation>
            </xs:annotation>
        </xs:element>
        <xs:element name="cancelDate" type="xs:dateTime">
            <xs:annotation>
                <xs:documentation>Дата и время формирования
запроса на ЕПГУ</xs:documentation>
            </xs:annotation>
        </xs:element>
        <xs:element name="reason" type="tns:string-2048" minOccurs="0">
            <xs:annotation>
                <xs:documentation>Описание причины
отмены</xs:documentation>
            </xs:annotation>
        </xs:element>
    </xs:sequence>
</xs:complexType>
<xs:complexType name="agreementRequestType">
    <xs:annotation>
        <xs:documentation>Описание согласия на
зачисление</xs:documentation>
    </xs:annotation>
    <xs:sequence>
        <xs:element name="orderId" type="xs:long">
            <xs:annotation>
                <xs:documentation>Идентификатор заявления на
ЕПГУ</xs:documentation>
            </xs:annotation>
        </xs:element>
    </xs:sequence>
</xs:complexType>

```

```

        </xs:annotation>
    </xs:element>
    <xs:element name="agreed" type="xs:boolean">
        <xs:annotation>
            <xs:documentation>Признак
согласия/несогласия</xs:documentation>
        </xs:annotation>
    </xs:element>
    <xs:element name="agreedDate" type="xs:dateTime">
        <xs:annotation>
            <xs:documentation>Дата подачи
согласия/несогласия</xs:documentation>
        </xs:annotation>
    </xs:element>
    <xs:element name="specialtyId" type="tns:string-256">
        <xs:annotation>
            <xs:documentation>Идентификатор специальности по
которому направлено согласие</xs:documentation>
        </xs:annotation>
    </xs:element>
</xs:sequence>
</xs:complexType>
<xs:complexType name="additionalInformationRequestType">
    <xs:annotation>
        <xs:documentation>Описание дополнительных
сведений</xs:documentation>
    </xs:annotation>
    <xs:sequence>
        <xs:element name="orderId" type="xs:long">
            <xs:annotation>
                <xs:documentation>Идентификатор заявления на
ЕПГУ</xs:documentation>
            </xs:annotation>
        </xs:element>
        <xs:element name="documents" type="tns:documentsType"
minOccurs="0">
            <xs:annotation>
                <xs:documentation>Загруженные
документы</xs:documentation>
            </xs:annotation>
        </xs:element>
        <xs:element name="comment" type="tns:string-256" minOccurs="0">
            <xs:annotation>
                <xs:documentation>Комментарий</xs:documentation>
            </xs:annotation>
        </xs:element>
    </xs:sequence>
</xs:complexType>
<!-- < Ответы > -->
<xs:complexType name="applicationResponseType">
    <xs:annotation>
        <xs:documentation>Ответ на запрос</xs:documentation>
    </xs:annotation>
    <xs:sequence>
        <xs:element name="orderId" type="xs:long">
            <xs:annotation>
                <xs:documentation>Идентификатор заявления на
ЕПГУ</xs:documentation>
            </xs:annotation>
        </xs:element>
        <xs:element name="statusCode" type="xs:int">

```

```

        <xs:annotation>
            <xs:documentation>Код ведомственного
статуса</xs:documentation>
        </xs:annotation>
    </xs:element>
    <xs:element name="comment" type="tns:string-2048"
minOccurs="0">
        <xs:annotation>
            <xs:documentation>Комментарий</xs:documentation>
        </xs:annotation>
    </xs:element>
    <xs:element name="specialtyId" type="tns:string-256"
minOccurs="0">
        <xs:annotation>
            <xs:documentation>Идентификатор специальности по
которому пользователь включен в приказ на зачисление</xs:documentation>
        </xs:annotation>
    </xs:element>
</xs:sequence>
</xs:complexType>
<xs:complexType name="cancelResponseType">
    <xs:annotation>
        <xs:documentation>Ответ на запрос отмены
заявления</xs:documentation>
    </xs:annotation>
    <xs:sequence>
        <xs:element name="orderId" type="xs:long">
            <xs:annotation>
                <xs:documentation>Идентификатор заявления на
ЕПГУ</xs:documentation>
            </xs:annotation>
        </xs:element>
        <xs:element name="result" type="tns:cancelResponseResultType">
            <xs:annotation>
                <xs:documentation>Результат
отмены</xs:documentation>
            </xs:annotation>
        </xs:element>
        <xs:element name="comment" type="tns:string-2048"
minOccurs="0">
            <xs:annotation>
                <xs:documentation>Комментарий</xs:documentation>
            </xs:annotation>
        </xs:element>
    </xs:sequence>
</xs:complexType>
<xs:complexType name="specialtyResponseType">
    <xs:annotation>
        <xs:documentation>Информация о специальности</xs:documentation>
    </xs:annotation>
    <xs:sequence>
        <xs:element name="orderId" type="xs:long">
            <xs:annotation>
                <xs:documentation>Идентификатор заявления на
ЕПГУ</xs:documentation>
            </xs:annotation>
        </xs:element>
        <xs:element name="specialtyInfo" type="tns:specialtyInfoType"
maxOccurs="20">
            <xs:annotation>

```

```

        <xs:documentation>Блок с информацией о
специальности</xs:documentation>
    </xs:annotation>
</xs:element>
</xs:sequence>
</xs:complexType>
<!-- < Комплесные типы данных > -->
<xs:complexType name="attributeType">
    <xs:annotation>
        <xs:documentation>Дополнительные атрибуты</xs:documentation>
    </xs:annotation>
    <xs:sequence>
        <xs:element name="name" type="tns:string-1024">
            <xs:annotation>
                <xs:documentation>Мнемоника
атрибута</xs:documentation>
            </xs:annotation>
        </xs:element>
        <xs:element name="value" type="tns:string-1024">
            <xs:annotation>
                <xs:documentation>Значение
атрибута</xs:documentation>
            </xs:annotation>
        </xs:element>
    </xs:sequence>
</xs:complexType>
<xs:complexType name="personProfileType">
    <xs:annotation>
        <xs:documentation>Персональные данные</xs:documentation>
    </xs:annotation>
    <xs:sequence>
        <xs:element name="userId" type="xs:long">
            <xs:annotation>
                <xs:documentation>Идентификатор пользователя
ЕПГУ</xs:documentation>
            </xs:annotation>
        </xs:element>
        <xs:element name="surname" type="tns:string-256">
            <xs:annotation>
                <xs:documentation>Фамилия
абитуриента</xs:documentation>
            </xs:annotation>
        </xs:element>
        <xs:element name="name" type="tns:string-256">
            <xs:annotation>
                <xs:documentation>Имя
абитуриента</xs:documentation>
            </xs:annotation>
        </xs:element>
        <xs:element name="patronymic" type="tns:string-256"
minOccurs="0">
            <xs:annotation>
                <xs:documentation>Отчество
абитуриента</xs:documentation>
            </xs:annotation>
        </xs:element>
        <xs:element name="birthdate" type="xs:date">
            <xs:annotation>
                <xs:documentation>Дата рождения
абитуриента</xs:documentation>
            </xs:annotation>
        </xs:element>
    </xs:sequence>
</xs:complexType>

```

```

        </xs:element>
        <xs:element name="birthplace" type="tns:string-1024">
            <xs:annotation>
                <xs:documentation>Место рождения
абитуриента</xs:documentation>
            </xs:annotation>
        </xs:element>
        <xs:element name="snils" type="tns:SNILSType">
            <xs:annotation>
                <xs:documentation>СНИЛС
абитуриента</xs:documentation>
            </xs:annotation>
        </xs:element>
        <xs:element name="gender" type="tns:genderType">
            <xs:annotation>
                <xs:documentation>Пол
абитуриента</xs:documentation>
            </xs:annotation>
        </xs:element>
        <xs:element name="registrationAddress" type="tns:addressType">
            <xs:annotation>
                <xs:documentation>Адрес
регистрации</xs:documentation>
            </xs:annotation>
        </xs:element>
        <xs:element name="email" type="tns:string-256" minOccurs="0">
            <xs:annotation>
                <xs:documentation>Адрес электронной почты
абитуриента</xs:documentation>
            </xs:annotation>
        </xs:element>
        <xs:element name="phone" type="tns:string-25" minOccurs="0">
            <xs:annotation>
                <xs:documentation>Номер телефона
абитуриента</xs:documentation>
            </xs:annotation>
        </xs:element>
        <xs:choice>
            <xs:element name="passportRF" type="tns:passportRFType">
                <xs:annotation>
                    <xs:documentation>Паспорт
РФ</xs:documentation>
                </xs:annotation>
            </xs:element>
            <xs:element name="foreignPassport"
type="tns:foreignPassportType">
                <xs:annotation>
                    <xs:documentation>Паспорт иностранного
гражданина</xs:documentation>
                </xs:annotation>
            </xs:element>
        </xs:choice>
        <xs:element name="disabledCertificateDocument"
type="tns:disabledCertificateType" minOccurs="0">
            <xs:annotation>
                <xs:documentation>Справка об
инвалидности</xs:documentation>
            </xs:annotation>
        </xs:element>
        <xs:element name="photofile" type="tns:string-256"
minOccurs="0">

```

```

        <xs:annotation>
            <xs:documentation>Идентификатор вложения с фото
абитуриента</xs:documentation>
        </xs:annotation>
    </xs:element>
    <xs:element name="freeEducationReason" type="xs:long"
minOccurs="0">
        <xs:annotation>
            <xs:documentation>Основания для получения
бесплатного образования (для иностранца):
            1. - Нет оснований
            2. - Международный договор
            3. - Статус соотечественника
        </xs:documentation>
    </xs:annotation>
    </xs:element>
    <xs:element name="compatriotStatus"
type="tns:compatriotStatusType" minOccurs="0">
        <xs:annotation>
            <xs:documentation>Статус
соотечественника</xs:documentation>
        </xs:annotation>
    </xs:element>
</xs:sequence>
</xs:complexType>
<xs:complexType name="statementInfoType">
    <xs:annotation>
        <xs:documentation>Заявление</xs:documentation>
    </xs:annotation>
    <xs:sequence>
        <xs:element name="collegeName" type="tns:string-500">
            <xs:annotation>
                <xs:documentation>Наименование учреждения
СПО</xs:documentation>
            </xs:annotation>
        </xs:element>
        <xs:element name="OKPO" type="tns:digits-14">
            <xs:annotation>
                <xs:documentation>ОКПО учреждения
СПО</xs:documentation>
            </xs:annotation>
        </xs:element>
        <xs:element name="OGRN" type="tns:string-20" minOccurs="0">
            <xs:annotation>
                <xs:documentation>ОГРН учреждения
СПО</xs:documentation>
            </xs:annotation>
        </xs:element>
        <xs:element name="specialties" type="tns:specialtyType"
minOccurs="1" maxOccurs="unbounded">
            <xs:annotation>
                <xs:documentation>Набор
специальностей</xs:documentation>
            </xs:annotation>
        </xs:element>
        <xs:element name="personalAchievements"
type="tns:personalAchievementType" minOccurs="0" maxOccurs="unbounded">
            <xs:annotation>

```

```

        <xs:documentation>Индивидуальные
достижения</xs:documentation>
        </xs:annotation>
    </xs:element>
    <xs:element name="needHostel" type="xs:boolean">
        <xs:annotation>
            <xs:documentation>Потребность в
общезитии</xs:documentation>
        </xs:annotation>
    </xs:element>
    <xs:element name="targetContractDocument"
type="tns:targetContractDocumentType" minOccurs="0" maxOccurs="unbounded">
        <xs:annotation>
            <xs:documentation>Договор о целевом
обучении</xs:documentation>
        </xs:annotation>
    </xs:element>
    <xs:element name="limitedOpportunities"
type="tns:limitedOpportunitiesType" minOccurs="0">
        <xs:annotation>
            <xs:documentation>Необходимость в особых условиях
для обучения</xs:documentation>
        </xs:annotation>
    </xs:element>
    <xs:element name="reference086u" type="tns:reference086uType"
minOccurs="0">
        <xs:annotation>
            <xs:documentation>Справка по форме
086У</xs:documentation>
        </xs:annotation>
    </xs:element>
    <xs:element name="medicalExamination"
type="tns:medicalExaminationType" minOccurs="0">
        <xs:annotation>
            <xs:documentation>Расширенная медицинская
справка</xs:documentation>
        </xs:annotation>
    </xs:element>
</xs:sequence>
</xs:complexType>
<xs:complexType name="legalRepresentativeInfoType">
    <xs:annotation>
        <xs:documentation>Данные о родителе (законном
представителе)</xs:documentation>
    </xs:annotation>
    <xs:sequence>
        <xs:element name="FIO" type="tns:string-500">
            <xs:annotation>
                <xs:documentation>ФИО родителя (законного
представителя)</xs:documentation>
            </xs:annotation>
        </xs:element>
        <xs:element name="phone" type="tns:string-25">
            <xs:annotation>
                <xs:documentation>Телефон</xs:documentation>
            </xs:annotation>
        </xs:element>
        <xs:element name="email" type="tns:string-256" minOccurs="0">
            <xs:annotation>
                <xs:documentation>Электронная
почта</xs:documentation>
            </xs:annotation>
        </xs:element>
    </xs:sequence>
</xs:complexType>

```

```

        </xs:annotation>
      </xs:element>
    </xs:sequence>
  </xs:complexType>
  <xs:complexType name="passportRFType">
    <xs:annotation>
      <xs:documentation>Данные о паспорте РФ</xs:documentation>
    </xs:annotation>
    <xs:sequence>
      <xs:element name="series" type="tns:digits-4">
        <xs:annotation>
          <xs:documentation>Серия</xs:documentation>
        </xs:annotation>
      </xs:element>
      <xs:element name="number" type="tns:digits-6">
        <xs:annotation>
          <xs:documentation>Номер
документа</xs:documentation>
        </xs:annotation>
      </xs:element>
      <xs:element name="issueDate" type="xs:date">
        <xs:annotation>
          <xs:documentation>Дата выдачи</xs:documentation>
        </xs:annotation>
      </xs:element>
      <xs:element name="issuer" type="tns:string-1024">
        <xs:annotation>
          <xs:documentation>Кем выдан</xs:documentation>
        </xs:annotation>
      </xs:element>
      <xs:element name="subdivisionCode" type="tns:string-10">
        <xs:annotation>
          <xs:documentation>Код
подразделения</xs:documentation>
        </xs:annotation>
      </xs:element>
    </xs:sequence>
  </xs:complexType>
  <xs:complexType name="foreignPassportType">
    <xs:annotation>
      <xs:documentation>Данные о паспорте иностранного
гражданина</xs:documentation>
    </xs:annotation>
    <xs:sequence>
      <xs:element name="series" type="tns:string-20">
        <xs:annotation>
          <xs:documentation>Серия</xs:documentation>
        </xs:annotation>
      </xs:element>
      <xs:element name="number" type="tns:string-50">
        <xs:annotation>
          <xs:documentation>Номер</xs:documentation>
        </xs:annotation>
      </xs:element>
      <xs:element name="issueDate" type="xs:date">
        <xs:annotation>
          <xs:documentation>Дата выдачи</xs:documentation>
        </xs:annotation>
      </xs:element>
      <xs:element name="issuer" type="tns:string-1024">
        <xs:annotation>

```

```

                <xs:documentation>Кем выдан</xs:documentation>
            </xs:annotation>
        </xs:element>
    </xs:sequence>
</xs:complexType>
<xs:complexType name="educationDocumentType">
    <xs:annotation>
        <xs:documentation>Документ об образовании</xs:documentation>
    </xs:annotation>
    <xs:sequence>
        <xs:element name="educationDocumentId"
type="tns:documentIdType">
            <xs:annotation>
                <xs:documentation>Тип документа об
образованием</xs:documentation>
            </xs:annotation>
        </xs:element>
        <xs:element name="issueDate" type="xs:date" minOccurs="0">
            <xs:annotation>
                <xs:documentation>Дата выдачи
документа</xs:documentation>
            </xs:annotation>
        </xs:element>
        <xs:element name="serial" type="tns:string-50" minOccurs="0">
            <xs:annotation>
                <xs:documentation>Серия
документа</xs:documentation>
            </xs:annotation>
        </xs:element>
        <xs:element name="number" type="tns:string-50" minOccurs="0">
            <xs:annotation>
                <xs:documentation>Номер
документа</xs:documentation>
            </xs:annotation>
        </xs:element>
        <xs:element name="issueOrganization" type="tns:string-1024"
minOccurs="0">
            <xs:annotation>
                <xs:documentation>Организация</xs:documentation>
            </xs:annotation>
        </xs:element>
        <xs:element name="checked" type="xs:boolean" minOccurs="0">
            <xs:annotation>
                <xs:documentation>Признак наличия данных из
ЛК</xs:documentation>
            </xs:annotation>
        </xs:element>
        <xs:element name="electronicDuplicateEducation"
type="xs:boolean" minOccurs="0">
            <xs:annotation>
                <xs:documentation>Признак наличия электронного
дубликат об образовании</xs:documentation>
            </xs:annotation>
        </xs:element>
        <xs:element name="GPA" type="tns:string-6" minOccurs="0">
            <xs:annotation>
                <xs:documentation>Средний балл</xs:documentation>
            </xs:annotation>
        </xs:element>
        <xs:element name="documents" type="tns:documentsType">
            <xs:annotation>

```

```

        <xs:documentation>Данные документа об
образовании</xs:documentation>
        </xs:annotation>
    </xs:element>
</xs:sequence>
</xs:complexType>
<xs:complexType name="targetContractDocumentType">
    <xs:annotation>
        <xs:documentation>Договор о целевом обучении</xs:documentation>
    </xs:annotation>
    <xs:sequence>
        <xs:element name="specialtyId" type="tns:string-256">
            <xs:annotation>
                <xs:documentation>Уникальный идентификатор
специальности в рамках образовательной организации</xs:documentation>
            </xs:annotation>
        </xs:element>
        <xs:element name="specialtyCode" type="tns:string-256">
            <xs:annotation>
                <xs:documentation>Код
специальности</xs:documentation>
            </xs:annotation>
        </xs:element>
        <xs:element name="specialtyName" type="tns:string-500">
            <xs:annotation>
                <xs:documentation>Название
специальности</xs:documentation>
            </xs:annotation>
        </xs:element>
        <xs:element name="contract" type="tns:documentsType">
            <xs:annotation>
                <xs:documentation>Данные договора о целевом
обучении</xs:documentation>
            </xs:annotation>
        </xs:element>
    </xs:sequence>
</xs:complexType>
<xs:complexType name="personalAchievementType">
    <xs:annotation>
        <xs:documentation>Индивидуальные достижения</xs:documentation>
    </xs:annotation>
    <xs:sequence>
        <xs:element name="id" type="xs:long">
            <xs:annotation>
                <xs:documentation>Идентификатор индивидуального
достижения</xs:documentation>
            </xs:annotation>
        </xs:element>
        <xs:element name="description" type="tns:string-500"
minOccurs="0">
            <xs:annotation>
                <xs:documentation>Комментарий</xs:documentation>
            </xs:annotation>
        </xs:element>
        <xs:element name="documents" type="tns:documentsType"
minOccurs="0">
            <xs:annotation>
                <xs:documentation>Вложение файла с
документом</xs:documentation>
            </xs:annotation>
        </xs:element>

```

```

        </xs:sequence>
    </xs:complexType>
    <xs:complexType name="addressType">
        <xs:annotation>
            <xs:documentation>Адрес</xs:documentation>
        </xs:annotation>
        <xs:sequence>
            <xs:element name="fullAddress" type="tns:string-1024">
                <xs:annotation>
                    <xs:documentation>Полный адрес одной
строкой</xs:documentation>
                </xs:annotation>
            </xs:element>
            <xs:element name="index" type="tns:string-6">
                <xs:annotation>
                    <xs:documentation>Индекс</xs:documentation>
                </xs:annotation>
            </xs:element>
        </xs:sequence>
    </xs:complexType>
    <xs:complexType name="specialtyType">
        <xs:annotation>
            <xs:documentation>Данные выбранной
специальности</xs:documentation>
        </xs:annotation>
        <xs:sequence>
            <xs:element name="specialtyId" type="tns:string-256">
                <xs:annotation>
                    <xs:documentation>Уникальный идентификатор
специальности в рамках образовательной организации</xs:documentation>
                </xs:annotation>
            </xs:element>
            <xs:element name="specialtyCode" type="tns:string-256">
                <xs:annotation>
                    <xs:documentation>Код
специальности</xs:documentation>
                </xs:annotation>
            </xs:element>
            <xs:element name="specialtyName" type="tns:string-500">
                <xs:annotation>
                    <xs:documentation>Название
специальности</xs:documentation>
                </xs:annotation>
            </xs:element>
        </xs:sequence>
    </xs:complexType>
    <xs:complexType name="benefitCategoryType">
        <xs:annotation>
            <xs:documentation>Признак льготы</xs:documentation>
        </xs:annotation>
        <xs:sequence>
            <xs:element name="benefit" type="tns:string-256" minOccurs="0">
                <xs:annotation>
                    <xs:documentation>Наименование
льготы</xs:documentation>
                </xs:annotation>
            </xs:element>
            <xs:element name="documents" type="tns:documentsType"
minOccurs="0">
                <xs:annotation>

```

```

        <xs:documentation>Данные по
вложению</xs:documentation>
        </xs:annotation>
    </xs:element>
</xs:sequence>
</xs:complexType>
<xs:complexType name="documentsType">
    <xs:annotation>
        <xs:documentation>Набор документов в
загрузчике</xs:documentation>
    </xs:annotation>
    <xs:sequence>
        <xs:element name="document" type="tns:documentType"
maxOccurs="10">
            <xs:annotation>
                <xs:documentation>Идентификатор вложения
файла</xs:documentation>
            </xs:annotation>
        </xs:element>
    </xs:sequence>
</xs:complexType>
<xs:complexType name="documentType">
    <xs:annotation>
        <xs:documentation>Данные о прилагаемом
документе</xs:documentation>
    </xs:annotation>
    <xs:sequence>
        <xs:element name="fileId" type="tns:string-256">
            <xs:annotation>
                <xs:documentation>Идентификатор вложения файла с
документом</xs:documentation>
            </xs:annotation>
        </xs:element>
    </xs:sequence>
</xs:complexType>
<xs:complexType name="limitedOpportunitiesType">
    <xs:annotation>
        <xs:documentation>Документ для подтверждения ограниченных
возможностей</xs:documentation>
    </xs:annotation>
    <xs:sequence>
        <xs:element name="specialConditions" type="xs:boolean">
            <xs:annotation>
                <xs:documentation>Нужны особые условия для
обучения</xs:documentation>
            </xs:annotation>
        </xs:element>
    </xs:sequence>
</xs:complexType>
<xs:element name="documents" type="tns:documentsType">
    <xs:annotation>
        <xs:documentation>Заключение психолого-медико-
педагогической комиссии</xs:documentation>
    </xs:annotation>
</xs:element>
</xs:sequence>
</xs:complexType>
<xs:complexType name="reference086uType">
    <xs:annotation>
        <xs:documentation>Данные справки по форме
086У</xs:documentation>
    </xs:annotation>
</xs:sequence>

```

```

        <xs:element name="documents" type="tns:documentsType">
            <xs:annotation>
                <xs:documentation>Поле для загрузки
справки</xs:documentation>
            </xs:annotation>
        </xs:element>
    </xs:sequence>
</xs:complexType>
<xs:complexType name="medicalExaminationType">
    <xs:annotation>
        <xs:documentation>Справка о расширенном медицинском
осмотре</xs:documentation>
    </xs:annotation>
    <xs:sequence>
        <xs:element name="documents" type="tns:documentsType">
            <xs:annotation>
                <xs:documentation>Поле для загрузки расширенной
медицинской справки</xs:documentation>
            </xs:annotation>
        </xs:element>
    </xs:sequence>
</xs:complexType>
<xs:complexType name="specialtyInfoType">
    <xs:annotation>
        <xs:documentation>Список ВИ для специальности либо результат
поступления на специальность</xs:documentation>
    </xs:annotation>
    <xs:sequence>
        <xs:element name="specialtyId" type="tns:string-256">
            <xs:annotation>
                <xs:documentation>Уникальный идентификатор
специальности в рамках образовательной организации</xs:documentation>
            </xs:annotation>
        </xs:element>
        <xs:element name="specialtyCode" type="tns:string-256">
            <xs:annotation>
                <xs:documentation>Код
специальности</xs:documentation>
            </xs:annotation>
        </xs:element>
        <xs:element name="specialtyName" type="tns:string-500">
            <xs:annotation>
                <xs:documentation>Название
специальности</xs:documentation>
            </xs:annotation>
        </xs:element>
        <xs:element name="extraTestSchedule"
type="tns:extraTestScheduleType" minOccurs="0">
            <xs:annotation>
                <xs:documentation>Расписание ВИ для
специальности</xs:documentation>
            </xs:annotation>
        </xs:element>
        <xs:element name="specialtyResult"
type="tns:specialtyResultType" minOccurs="0">
            <xs:annotation>
                <xs:documentation>Блок с информацией по статусу
специальности</xs:documentation>
            </xs:annotation>
        </xs:element>
    </xs:sequence>

```

```

</xs:complexType>
<xs:complexType name="extraTestScheduleType">
  <xs:annotation>
    <xs:documentation>Расписание ВИ для каждой
специальности</xs:documentation>
  </xs:annotation>
  <xs:sequence>
    <xs:element name="extraTestData" type="tns:extraTestData"
maxOccurs="unbounded">
      <xs:annotation>
        <xs:documentation>Данные о ВИ</xs:documentation>
      </xs:annotation>
    </xs:element>
  </xs:sequence>
</xs:complexType>
<xs:complexType name="extraTestData">
  <xs:annotation>
    <xs:documentation>Данные о ВИ</xs:documentation>
  </xs:annotation>
  <xs:sequence>
    <xs:element name="extraTestName" type="tns:string-256">
      <xs:annotation>
        <xs:documentation>Название ВИ</xs:documentation>
      </xs:annotation>
    </xs:element>
    <xs:element name="extraTestPlaceDateInfo"
type="tns:extraTestPlaceDateInfo" maxOccurs="unbounded">
      <xs:annotation>
        <xs:documentation>Группа полей с местом и временем
проведения ВИ по конкретной специальности</xs:documentation>
      </xs:annotation>
    </xs:element>
  </xs:sequence>
</xs:complexType>
<xs:complexType name="extraTestPlaceDateInfo">
  <xs:annotation>
    <xs:documentation>Место и дата (со временем)
испытания</xs:documentation>
  </xs:annotation>
  <xs:sequence>
    <xs:element name="extraTestPlace" type="tns:string-1024">
      <xs:annotation>
        <xs:documentation>Место проведения
ВИ</xs:documentation>
      </xs:annotation>
    </xs:element>
    <xs:element name="extraTestDate" type="xs:dateTime">
      <xs:annotation>
        <xs:documentation>Дата проведения
ВИ</xs:documentation>
      </xs:annotation>
    </xs:element>
  </xs:sequence>
</xs:complexType>
<xs:complexType name="specialtyResultType">
  <xs:annotation>
    <xs:documentation>Блок с информацией по статусу
специальности</xs:documentation>
  </xs:annotation>
  <xs:sequence>

```

```

        <xs:element name="specialtyResultData"
type="tns:specialtyResultDataType">
            <xs:annotation>
                <xs:documentation>Статус
специальности</xs:documentation>
            </xs:annotation>
        </xs:element>
        <xs:element name="comment" type="tns:string-1024"
minOccurs="0">
            <xs:annotation>
                <xs:documentation>Комментарий</xs:documentation>
            </xs:annotation>
        </xs:element>
    </xs:sequence>
</xs:complexType>
<xs:complexType name="disabledCertificateType">
    <xs:annotation>
        <xs:documentation>Справка об инвалидности</xs:documentation>
    </xs:annotation>
    <xs:sequence>
        <xs:element name="serial" type="tns:string-20" minOccurs="0">
            <xs:annotation>
                <xs:documentation>Серия</xs:documentation>
            </xs:annotation>
        </xs:element>
        <xs:element name="number" type="tns:string-50">
            <xs:annotation>
                <xs:documentation>Номер</xs:documentation>
            </xs:annotation>
        </xs:element>
        <xs:element name="group" type="tns:string-256">
            <xs:annotation>
                <xs:documentation>Группа
инвалидности</xs:documentation>
            </xs:annotation>
        </xs:element>
        <xs:element name="why" type="tns:string-256">
            <xs:annotation>
                <xs:documentation>Причина</xs:documentation>
            </xs:annotation>
        </xs:element>
        <xs:element name="issueDate" type="xs:date">
            <xs:annotation>
                <xs:documentation>Дата выдачи</xs:documentation>
            </xs:annotation>
        </xs:element>
        <xs:element name="issueOrganizationName" type="tns:string-1024"
minOccurs="0">
            <xs:annotation>
                <xs:documentation>Наименование организации,
выдавшей справку</xs:documentation>
            </xs:annotation>
        </xs:element>
        <xs:element name="expirationDate" type="xs:date" minOccurs="0">
            <xs:annotation>
                <xs:documentation>Дата окончания срока
действия</xs:documentation>
            </xs:annotation>
        </xs:element>
        <xs:element name="indefinite" type="xs:boolean" minOccurs="0">
            <xs:annotation>

```

```

        <xs:documentation>Бессрочная справка
(да/нет)</xs:documentation>
        </xs:annotation>
    </xs:element>
    <xs:element name="checked" type="xs:boolean" minOccurs="0">
        <xs:annotation>
            <xs:documentation>Признак проверки
документа</xs:documentation>
        </xs:annotation>
    </xs:element>
    <xs:element name="documents" type="tns:documentsType">
        <xs:annotation>
            <xs:documentation>Поле для загрузки
справки</xs:documentation>
        </xs:annotation>
    </xs:element>
</xs:sequence>
</xs:complexType>
<xs:complexType name="compatriotStatusType">
    <xs:annotation>
        <xs:documentation>Данные подтверждающие статус
соотечественника</xs:documentation>
    </xs:annotation>
    <xs:sequence>
        <xs:element name="documentsName" type="tns:string-1024">
            <xs:annotation>
                <xs:documentation>Наименование документа,
подтверждающего статус соотечественника</xs:documentation>
            </xs:annotation>
        </xs:element>
        <xs:element name="documents" type="tns:documentsType">
            <xs:annotation>
                <xs:documentation>Файлы, подтверждающие статус
соотечественника</xs:documentation>
            </xs:annotation>
        </xs:element>
    </xs:sequence>
</xs:complexType>
<!-- < Простые типы данных > -->
<xs:simpleType name="documentIdType">
    <xs:annotation>
        <xs:documentation>Тип документа об
образовании</xs:documentation>
    </xs:annotation>
    <xs:restriction base="xs:string">
        <xs:enumeration value="1">
            <xs:annotation>
                <xs:documentation>Аттестат об основном общем
образовании</xs:documentation>
            </xs:annotation>
        </xs:enumeration>
        <xs:enumeration value="2">
            <xs:annotation>
                <xs:documentation>Аттестат о среднем (полном)
общем образовании</xs:documentation>
            </xs:annotation>
        </xs:enumeration>
        <xs:enumeration value="3">
            <xs:annotation>
                <xs:documentation>Среднее профессиональное
образование по программе подготовки специалистов среднего звена</xs:documentation>
            </xs:annotation>
        </xs:enumeration>
    </xs:restriction>
</xs:simpleType>

```

```

        </xs:annotation>
    </xs:enumeration>
    <xs:enumeration value="4">
        <xs:annotation>
            <xs:documentation>Среднее профессиональное
образование по программе подготовки квалифицированных рабочих,
служащих</xs:documentation>
        </xs:annotation>
    </xs:enumeration>
    <xs:enumeration value="5">
        <xs:annotation>
            <xs:documentation>Документ иностранного
государства о школьном образовании</xs:documentation>
        </xs:annotation>
    </xs:enumeration>
    <xs:enumeration value="6">
        <xs:annotation>
            <xs:documentation>Документ иностранного
государства о среднем профессиональном образовании</xs:documentation>
        </xs:annotation>
    </xs:enumeration>
</xs:restriction>
</xs:simpleType>
<xs:simpleType name="cancelResponseResultType">
    <xs:annotation>
        <xs:documentation>Результат передачи запроса на отмену
заявления</xs:documentation>
    </xs:annotation>
    <xs:restriction base="xs:string">
        <xs:enumeration value="CANCELLED"/>
    </xs:restriction>
</xs:simpleType>
<xs:simpleType name="specialtyResultDataType">
    <xs:annotation>
        <xs:documentation>Результат ВИ</xs:documentation>
    </xs:annotation>
    <xs:restriction base="xs:string">
        <xs:enumeration value="SUCCESS"/>
        <xs:enumeration value="FAIL"/>
        <xs:enumeration value="WAIT"/>
        <xs:enumeration value="NO_DATA"/>
    </xs:restriction>
</xs:simpleType>
<xs:simpleType name="SNILSType">
    <xs:annotation>
        <xs:documentation>тип СНИЛС</xs:documentation>
    </xs:annotation>
    <xs:restriction base="xs:string">
        <xs:length value="11"/>
        <xs:pattern value="\d{11}"/>
    </xs:restriction>
</xs:simpleType>
<xs:simpleType name="genderType">
    <xs:annotation>
        <xs:documentation>Пол</xs:documentation>
    </xs:annotation>
    <xs:restriction base="xs:string">
        <xs:enumeration value="male"/>
        <xs:enumeration value="female"/>
    </xs:restriction>
</xs:simpleType>

```

```

<xs:simpleType name="string-6">
  <xs:restriction base="xs:string">
    <xs:minLength value="1"/>
    <xs:maxLength value="6"/>
    <xs:whiteSpace value="collapse"/>
  </xs:restriction>
</xs:simpleType>
<xs:simpleType name="string-10">
  <xs:restriction base="xs:string">
    <xs:minLength value="1"/>
    <xs:maxLength value="10"/>
    <xs:whiteSpace value="collapse"/>
  </xs:restriction>
</xs:simpleType>
<xs:simpleType name="string-20">
  <xs:restriction base="xs:string">
    <xs:minLength value="1"/>
    <xs:maxLength value="20"/>
    <xs:whiteSpace value="collapse"/>
  </xs:restriction>
</xs:simpleType>
<xs:simpleType name="string-25">
  <xs:restriction base="xs:string">
    <xs:minLength value="1"/>
    <xs:maxLength value="25"/>
    <xs:whiteSpace value="collapse"/>
  </xs:restriction>
</xs:simpleType>
<xs:simpleType name="string-50">
  <xs:restriction base="xs:string">
    <xs:minLength value="1"/>
    <xs:maxLength value="50"/>
    <xs:whiteSpace value="collapse"/>
  </xs:restriction>
</xs:simpleType>
<xs:simpleType name="string-256">
  <xs:restriction base="xs:string">
    <xs:minLength value="1"/>
    <xs:maxLength value="256"/>
    <xs:whiteSpace value="collapse"/>
  </xs:restriction>
</xs:simpleType>
<xs:simpleType name="string-500">
  <xs:restriction base="xs:string">
    <xs:minLength value="1"/>
    <xs:maxLength value="500"/>
    <xs:whiteSpace value="collapse"/>
  </xs:restriction>
</xs:simpleType>
<xs:simpleType name="string-1024">
  <xs:restriction base="xs:string">
    <xs:minLength value="1"/>
    <xs:maxLength value="1024"/>
    <xs:whiteSpace value="collapse"/>
  </xs:restriction>
</xs:simpleType>
<xs:simpleType name="string-2048">
  <xs:restriction base="xs:string">
    <xs:minLength value="1"/>
    <xs:maxLength value="2048"/>
    <xs:whiteSpace value="collapse"/>
  </xs:restriction>
</xs:simpleType>

```

```

        </xs:restriction>
    </xs:simpleType>
    <xs:simpleType name="digits-4">
        <xs:annotation>
            <xs:documentation>Строка, состоящая из четырех
цифр.</xs:documentation>
        </xs:annotation>
        <xs:restriction base="xs:string">
            <xs:length value="4"/>
            <xs:pattern value="\d{4}"/>
        </xs:restriction>
    </xs:simpleType>
    <xs:simpleType name="digits-6">
        <xs:annotation>
            <xs:documentation>Строка, состоящая из шести
цифр.</xs:documentation>
        </xs:annotation>
        <xs:restriction base="xs:string">
            <xs:length value="6"/>
            <xs:pattern value="\d{6}"/>
        </xs:restriction>
    </xs:simpleType>
    <xs:simpleType name="digits-14">
        <xs:annotation>
            <xs:documentation>Строка, состоящая из цифр.</xs:documentation>
        </xs:annotation>
        <xs:restriction base="xs:string">
            <xs:maxLength value="14"/>
            <xs:pattern value="\d{8}|\d{14}"/>
        </xs:restriction>
    </xs:simpleType>
</xs:schema>

```

6.2 Эталонный запрос и ответ

6.2.1 подача заявления

Эталонный запрос (в части бизнес-данных):

```

<?xml version="1.0" encoding="UTF-8"?>
<tns:statementRequestSPO xmlns:tns="urn://spo-obrnadzor-gosuslugi-
ru/spo/1.2.0" mnemonic="560301">
  <tns:applicationRequest>
    <tns:orderId>2929331385</tns:orderId>
    <tns:orderDate>2023-07-17T09:30:47+03:00</tns:orderDate>
    <tns:personProfile>
      <tns:userId>10789447120</tns:userId>
      <tns:surname>Орлов</tns:surname>
      <tns:name>Иван</tns:name>
      <tns:patronymic>Петрович</tns:patronymic>
      <tns:birthdate>2004-08-13</tns:birthdate>
      <tns:birthplace>г.Москва</tns:birthplace>
      <tns:snils>11223344696</tns:snils>
      <tns:gender>male</tns:gender>
    </tns:personProfile>
  </tns:applicationRequest>
</tns:statementRequestSPO>

```

```

    <tns:registrationAddress>
      <tns:fullAddress>г. Омск, ул. Цукановой, д.
3</tns:fullAddress>
      <tns:index>354340</tns:index>
    </tns:registrationAddress>
    <tns:email>test@msil.ru</tns:email>
    <tns:phone>89452562104</tns:phone>
    <tns:passportRF>
      <tns:series>1415</tns:series>
      <tns:number>141532</tns:number>
      <tns:issueDate>2018-08-13</tns:issueDate>
      <tns:issuer>ТП УФМС России в г. Москва</tns:issuer>
      <tns:subdivisionCode>452542</tns:subdivisionCode>
    </tns:passportRF>
    <tns:disabledCertificateDocument>
      <tns:serial>МСЭ-2006</tns:serial>
      <tns:number>0004889128</tns:number>
      <tns:group>1</tns:group>
      <tns:why>причина</tns:why>
      <tns:issueDate>2015-08-13</tns:issueDate>
      <tns:issueOrganizationName>Филиал №44 Главного бюро
медико социальной экспертизы</tns:issueOrganizationName>
      <tns:expirationDate>2025-08-13</tns:expirationDate>
      <tns:indefinite>>false</tns:indefinite>
      <tns:checked>>true</tns:checked>
      <tns:documents>
        <tns:document>
          <tns:fileId>af52612-d523-11ea-b768-
e607b4f620c0</tns:fileId>
        </tns:document>
        <tns:document>
          <tns:fileId>af52612-d523-11ea-b768-
e607b4f620c2</tns:fileId>
        </tns:document>
      </tns:documents>
    </tns:disabledCertificateDocument>
    <tns:photofile>af52612-d523-11ea-b768-
e607b4f620c0</tns:photofile>
  </tns:personProfile>
  <tns:benefitCategory>
    <tns:benefit>Дети военнослужащих и сотрудников силовых
ведомств</tns:benefit>
    <tns:documents>
      <tns:document>

```

```

        <tns:fileId>af52612-d523-11ea-b768-
e607b4f620c0</tns:fileId>
    </tns:document>
    <tns:document>
        <tns:fileId>af52612-d523-11ea-b768-
e607b4f620c2</tns:fileId>
    </tns:document>
</tns:documents>
</tns:benefitCategory>
<tns:benefitCategory>
    <tns:benefit>Люди, признанные инвалидами I, II или III группы
после получения диплома СПО или вуза</tns:benefit>
    <tns:documents>
        <tns:document>
            <tns:fileId>af52612-d523-11ea-b768-
e607b4f620c0</tns:fileId>
        </tns:document>
    </tns:documents>
</tns:benefitCategory>
<tns:statement>
    <tns:collegeName>Медицинский колледж №
1</tns:collegeName>
    <tns:OKPO>02069449</tns:OKPO>
    <tns:OGRN>1067148005154</tns:OGRN>
    <tns:specialties>
        <tns:specialtyId>593c6edc-3512-48f9-8248-
43b47394d3c4</tns:specialtyId>
        <tns:specialtyCode>34.02.01</tns:specialtyCode>
        <tns:specialtyName>Сестринское дело</tns:specialtyName>
    </tns:specialties>
    <tns:specialties>
        <tns:specialtyId>c71f0c47-b2ba-4e82-a995-
c5a065fe9abe</tns:specialtyId>
        <tns:specialtyCode>31.02.03</tns:specialtyCode>
        <tns:specialtyName>Лабораторная
диагностика</tns:specialtyName>
    </tns:specialties>
    <tns:personalAchievements>
        <tns:id>1</tns:id>
        <tns:description>Победитель или призер олимпиад и иных
конкурсов</tns:description>
    <tns:documents>
        <tns:document>

```

```

                <tns:fileId>21c501a1-d523-11ea-b768-
e607b4f620c0</tns:fileId>
            </tns:document>
            <tns:document>
                <tns:fileId>21c501a1-d523-11ea-b768-
e607b4f620c2</tns:fileId>
            </tns:document>
        </tns:documents>
    </tns:personalAchievements>
    <tns:personalAchievements>
        <tns:id>2</tns:id>
        <tns:description>Победитель или призёр чемпионата
«Абилимпикс»</tns:description>
    </tns:documents>
    <tns:document>
        <tns:fileId>21c501a1-d523-11ea-b768-
e607b4f620c0</tns:fileId>
    </tns:document>
    </tns:documents>
</tns:personalAchievements>
<tns:needHostel>true</tns:needHostel>
<tns:limitedOpportunities>
    <tns:specialConditions>true</tns:specialConditions>
</tns:documents>
<tns:document>
    <tns:fileId>af52612-d523-11ea-b768-
e607b4f620c0</tns:fileId>
</tns:document>
<tns:document>
    <tns:fileId>af52612-d523-11ea-b768-
e607b4f620c2</tns:fileId>
</tns:document>
</tns:documents>
</tns:limitedOpportunities>
<tns:reference086u>
</tns:documents>
<tns:document>
    <tns:fileId>af52612-d523-11ea-b768-
e607b4f620c2</tns:fileId>
</tns:document>
</tns:documents>
</tns:reference086u>
<tns:medicalExamination>
</tns:documents>

```

```

        <tns:document>
            <tns:fileId>af52612-d523-11ea-b768-
e607b4f620c2</tns:fileId>
        </tns:document>
    </tns:documents>
</tns:medicalExamination>
</tns:statement>
<tns:firstTimeSPO>true</tns:firstTimeSPO>
<tns:educationDocument>
    <tns:educationDocumentId>3</tns:educationDocumentId>
    <tns:issueDate>2021-06-13</tns:issueDate>
    <tns:serial>5A378</tns:serial>
    <tns:number>345876</tns:number>
    <tns:issueOrganization>Гимназия № 15 г.
Москвы</tns:issueOrganization>
    <tns:checked>true</tns:checked>

<tns:electronicDuplicateEducation>>false</tns:electronicDuplicateEducation>
    <tns:GPA>4.5</tns:GPA>
    <tns:documents>
        <tns:document>
            <tns:fileId>aaf52612-d523-11ea-b768-
e607b4f620c0</tns:fileId>
        </tns:document>
        <tns:document>
            <tns:fileId>aaf52612-d523-11ea-b768-
e607b4f620c2</tns:fileId>
        </tns:document>
    </tns:documents>
</tns:educationDocument>
<tns:educationDocument>
    <tns:educationDocumentId>2</tns:educationDocumentId>
    <tns:issueDate>2021-06-13</tns:issueDate>
    <tns:serial>5A377</tns:serial>
    <tns:number>345877</tns:number>
    <tns:issueOrganization>Гимназия № 13 г.
Москвы</tns:issueOrganization>
    <tns:checked>true</tns:checked>

<tns:electronicDuplicateEducation>>false</tns:electronicDuplicateEducation>
    <tns:GPA>4.7</tns:GPA>
    <tns:documents>
        <tns:document>

```

```

        <tns:fileId>aaf52612-d523-11ea-b768-
e607b4f620c0</tns:fileId>
    </tns:document>
</tns:documents>
</tns:educationDocument>
<tns:legalRepresentativeInfo>
    <tns:FIO>Иванова Ирина Александровна</tns:FIO>
    <tns:phone>89835624895</tns:phone>
    <tns:email>test@test.ru</tns:email>
</tns:legalRepresentativeInfo>
</tns:applicationRequest>
</tns:statementRequestSPO>

```

Эталонный ответ (в части бизнес-данных):

```

<?xml version="1.0" encoding="UTF-8"?>
<tns:statementResponseSPO xmlns:tns="urn://spo-obrnadzor-gosuslugi-
ru/spo/1.2.0">
    <tns:applicationResponse>
        <tns:orderId>2929331385</tns:orderId>
        <tns:statusCode>106</tns:statusCode>
        <tns:comment>Заявление                принято                К
рассмотрению</tns:comment>
    </tns:applicationResponse>
</tns:statementResponseSPO>

```

6.2.2 Информация о выбранной специальности или профессии

Эталонный запрос (в части бизнес-данных):

```

<?xml version="1.0" encoding="UTF-8"?>
<tns:statementRequestSPO xmlns:tns="urn://spo-obrnadzor-gosuslugi-
ru/spo/1.2.0" mnemonic="560301">
    <tns:applicationRequest>
        <tns:orderId>2929331385</tns:orderId>
        <tns:orderDate>2023-07-17T09:30:47+03:00</tns:orderDate>
        <tns:personProfile>
            <tns:userId>10789447120</tns:userId>
            <tns:surname>Орлов</tns:surname>
            <tns:name>Иван</tns:name>
            <tns:patronymic>Петрович</tns:patronymic>
            <tns:birthdate>2004-08-13</tns:birthdate>
            <tns:birthplace>г.Москва</tns:birthplace>
            <tns:snils>11223344696</tns:snils>
        </tns:personProfile>
    </tns:applicationRequest>
</tns:statementRequestSPO>

```

```

<tns:gender>male</tns:gender>
<tns:registrationAddress>
  <tns:fullAddress>г. Омск, ул. Цукановой, д. 3</tns:fullAddress>
  <tns:index>354340</tns:index>
</tns:registrationAddress>
<tns:email>test@msil.ru</tns:email>
<tns:phone>89452562104</tns:phone>
<tns:passportRF>
  <tns:series>1415</tns:series>
  <tns:number>141532</tns:number>
  <tns:issueDate>2018-08-13</tns:issueDate>
  <tns:issuer>ТП УФМС России в г. Москва</tns:issuer>
  <tns:subdivisionCode>452542</tns:subdivisionCode>
</tns:passportRF>
<tns:disabledCertificateDocument>
  <tns:serial>МСЭ-2006</tns:serial>
  <tns:number>0004889128</tns:number>
  <tns:group>1</tns:group>
  <tns:why>причина</tns:why>
  <tns:issueDate>2015-08-13</tns:issueDate>
  <tns:issueOrganizationName>Филиал №44 Главного бюро
медико социальной экспертизы</tns:issueOrganizationName>
  <tns:expirationDate>2025-08-13</tns:expirationDate>
  <tns:indefinite>>false</tns:indefinite>
  <tns:checked>>true</tns:checked>
  <tns:documents>
    <tns:document>
      <tns:fileId>af52612-d523-11ea-b768-
e607b4f620c0</tns:fileId>
    </tns:document>
    <tns:document>
      <tns:fileId>af52612-d523-11ea-b768-
e607b4f620c2</tns:fileId>
    </tns:document>
  </tns:documents>
</tns:disabledCertificateDocument>
  <tns:photofile>af52612-d523-11ea-b768-
e607b4f620c0</tns:photofile>
</tns:personProfile>
<tns:benefitCategory>
  <tns:benefit>Дети военнослужащих и сотрудников силовых
ведомств</tns:benefit>
  <tns:documents>
    <tns:document>

```

```

        <tns:fileId>af52612-d523-11ea-b768-
e607b4f620c0</tns:fileId>
    </tns:document>
    <tns:document>
        <tns:fileId>af52612-d523-11ea-b768-
e607b4f620c2</tns:fileId>
    </tns:document>
</tns:documents>
</tns:benefitCategory>
<tns:benefitCategory>
    <tns:benefit>Люди, признанные инвалидами I, II или III группы
после получения диплома СПО или вуза</tns:benefit>
    <tns:documents>
        <tns:document>
            <tns:fileId>af52612-d523-11ea-b768-
e607b4f620c0</tns:fileId>
        </tns:document>
    </tns:documents>
</tns:benefitCategory>
<tns:statement>
    <tns:collegeName>Медицинский колледж №
1</tns:collegeName>
    <tns:OKPO>02069449</tns:OKPO>
    <tns:OGRN>1067148005154</tns:OGRN>
    <tns:specialties>
        <tns:specialtyId>593cbedc-3512-48f9-8248-
43b47394d3c4</tns:specialtyId>
        <tns:specialtyCode>34.02.01</tns:specialtyCode>
        <tns:specialtyName>Сестринское дело</tns:specialtyName>
    </tns:specialties>
    <tns:specialties>
        <tns:specialtyId>c71f0c47-b2ba-4e82-a995-
c5a065fe9abe</tns:specialtyId>
        <tns:specialtyCode>31.02.03</tns:specialtyCode>
        <tns:specialtyName>Лабораторная
диагностика</tns:specialtyName>
    </tns:specialties>
    <tns:personalAchievements>
        <tns:id>1</tns:id>
        <tns:description>Победитель или призер олимпиад и иных
конкурсов</tns:description>
    <tns:documents>
        <tns:document>

```

```

        <tns:fileId>21c501a1-d523-11ea-b768-
e607b4f620c0</tns:fileId>
    </tns:document>
    <tns:document>
        <tns:fileId>21c501a1-d523-11ea-b768-
e607b4f620c2</tns:fileId>
    </tns:document>
</tns:documents>
</tns:personalAchievements>
<tns:personalAchievements>
    <tns:id>2</tns:id>
    <tns:description>Победитель или призёр чемпионата
«Абилимпикс»</tns:description>
</tns:documents>
    <tns:document>
        <tns:fileId>21c501a1-d523-11ea-b768-
e607b4f620c0</tns:fileId>
    </tns:document>
</tns:documents>
</tns:personalAchievements>
<tns:needHostel>true</tns:needHostel>
<tns:limitedOpportunities>
    <tns:specialConditions>true</tns:specialConditions>
</tns:documents>
    <tns:document>
        <tns:fileId>af52612-d523-11ea-b768-
e607b4f620c0</tns:fileId>
    </tns:document>
    <tns:document>
        <tns:fileId>af52612-d523-11ea-b768-
e607b4f620c2</tns:fileId>
    </tns:document>
</tns:documents>
</tns:limitedOpportunities>
<tns:reference086u>
    <tns:documents>
        <tns:document>
            <tns:fileId>af52612-d523-11ea-b768-
e607b4f620c2</tns:fileId>
        </tns:document>
    </tns:documents>
</tns:reference086u>
<tns:medicalExamination>
    <tns:documents>

```

```

        <tns:document>
            <tns:fileId>af52612-d523-11ea-b768-
e607b4f620c2</tns:fileId>
        </tns:document>
    </tns:documents>
</tns:medicalExamination>
</tns:statement>
<tns:firstTimeSPO>true</tns:firstTimeSPO>
<tns:educationDocument>
    <tns:educationDocumentId>3</tns:educationDocumentId>
    <tns:issueDate>2021-06-13</tns:issueDate>
    <tns:serial>5A378</tns:serial>
    <tns:number>345876</tns:number>
    <tns:issueOrganization>Гимназия № 15 г.
Москвы</tns:issueOrganization>
    <tns:checked>true</tns:checked>

<tns:electronicDuplicateEducation>>false</tns:electronicDuplicateEducation>
    <tns:GPA>4.5</tns:GPA>
    <tns:documents>
        <tns:document>
            <tns:fileId>aaf52612-d523-11ea-b768-
e607b4f620c0</tns:fileId>
        </tns:document>
        <tns:document>
            <tns:fileId>aaf52612-d523-11ea-b768-
e607b4f620c2</tns:fileId>
        </tns:document>
    </tns:documents>
</tns:educationDocument>
<tns:educationDocument>
    <tns:educationDocumentId>2</tns:educationDocumentId>
    <tns:issueDate>2021-06-13</tns:issueDate>
    <tns:serial>5A377</tns:serial>
    <tns:number>345877</tns:number>
    <tns:issueOrganization>Гимназия № 13 г.
Москвы</tns:issueOrganization>
    <tns:checked>true</tns:checked>

<tns:electronicDuplicateEducation>>false</tns:electronicDuplicateEducation>
    <tns:GPA>4.7</tns:GPA>
    <tns:documents>
        <tns:document>

```

```

        <tns:fileId>aaf52612-d523-11ea-b768-
e607b4f620c0</tns:fileId>
    </tns:document>
</tns:documents>
</tns:educationDocument>
<tns:legalRepresentativeInfo>
    <tns:FIO>Иванова Ирина Александровна</tns:FIO>
    <tns:phone>89835624895</tns:phone>
    <tns:email>test@test.ru</tns:email>
</tns:legalRepresentativeInfo>
</tns:applicationRequest>
</tns:statementRequestSPO>

```

Эталонный ответ (в части бизнес-данных):

```

<?xml version="1.0" encoding="UTF-8"?>
<tns:statementResponseSPO xmlns:tns="urn://spo-obrnadzor-gosuslugi-
ru/spo/1.2.0">
    <tns:specialtyResponse>
        <tns:orderId>2</tns:orderId>
        <tns:specialtyInfo>
            <tns:specialtyId>593c6edc-3512-48f9-8248-
43b47394d3c4</tns:specialtyId>
            <tns:specialtyCode>34.02.01</tns:specialtyCode>
            <tns:specialtyName>Сестринское
дело</tns:specialtyName>
            <tns:extraTestSchedule>
                <tns:extraTestData>

                <tns:extraTestName>Химия</tns:extraTestName>
                    <tns:extraTestPlaceDateInfo>
                        <tns:extraTestPlace>г. Москва,
Чуксин туп., д. 16. аудум.15</tns:extraTestPlace>
                            <tns:extraTestDate>2021-07-
07T09:30:47Z</tns:extraTestDate>
                                </tns:extraTestPlaceDateInfo>
                                    <tns:extraTestPlaceDateInfo>
                                        <tns:extraTestPlace>г. Москва,
Чуксин туп., д. 16. аудум.4</tns:extraTestPlace>
                                            <tns:extraTestDate>2021-07-
09T11:30:47Z</tns:extraTestDate>
                                                </tns:extraTestPlaceDateInfo>
                                                    </tns:extraTestData>
                                                        <tns:extraTestData>

```

```

    <tns:extraTestName>Биология</tns:extraTestName>
        <tns:extraTestPlaceDateInfo>
            <tns:extraTestPlace>г. Москва,
Чуксин туп., д. 16. аудум.15</tns:extraTestPlace>
            <tns:extraTestDate>2021-07-
11T10:30:47Z</tns:extraTestDate>
        </tns:extraTestPlaceDateInfo>
        <tns:extraTestPlaceDateInfo>
            <tns:extraTestPlace>г. Москва,
Чуксин туп., д. 16. аудум.15</tns:extraTestPlace>
            <tns:extraTestDate>2021-07-
14T10:30:47Z</tns:extraTestDate>
        </tns:extraTestPlaceDateInfo>
    </tns:extraTestData>
</tns:extraTestSchedule>
</tns:specialtyInfo>
<tns:specialtyInfo>
    <tns:specialtyId>c71f0c47-b2ba-4e82-a995-
c5a065fe9abe</tns:specialtyId>
    <tns:specialtyCode>31.02.03</tns:specialtyCode>
    <tns:specialtyName>Лабораторная
диагностика</tns:specialtyName>
    <tns:specialtyResult>

    <tns:specialtyResultData>SUCCESS</tns:specialtyResultData>
        <tns:comment>Дополнительные вступительные
испытания пройдены. Вы допущены к участию в конкурсной группе по
специальности "Лабораторная диагностика"</tns:comment>
    </tns:specialtyResult>
</tns:specialtyInfo>
</tns:specialtyResponse>
</tns:statementResponseSPO>

```

6.2.3 Запрос на отмену заявления

Эталонный запрос (в части бизнес-данных):

```

<?xml version="1.0" encoding="UTF-8"?>
<tns:statementRequestSPO xmlns:tns="urn://spo-obrnadzor-gosuslugi-
ru/spo/1.2.0" mnemonic="MVS000" >
    <tns:cancelRequest>
        <tns:orderId>1021551255</tns:orderId>
        <tns:cancelDate>2022-07-
18T09:30:47+03:00</tns:cancelDate>
        <tns:reason>Причина отмены</tns:reason>
    </tns:cancelRequest>
</tns:statementRequestSPO>

```

```
</tns:cancelRequest>
</tns:statementRequestSPO>
```

Эталонный ответ (в части бизнес-данных):

```
<?xml version="1.0" encoding="UTF-8"?>
<tns:statementResponseSPO xmlns:tns="urn://spo-obrnadzor-gosuslugi-
ru/spo/1.2.0">
  <tns:cancelResponse>
    <tns:orderId>1021551255</tns:orderId>
    <tns:result>CANCELLED</tns:result>
    <tns:comment>Заявление отменено</tns:comment>
  </tns:cancelResponse>
</tns:statementResponseSPO>
```

6.2.4 Запрос на отправку согласия

Эталонный запрос (в части бизнес-данных):

```
<?xml version="1.0" encoding="UTF-8"?>
<tns:statementRequestSPO xmlns:tns="urn://spo-obrnadzor-gosuslugi-
ru/spo/1.2.0" mnemonic="MVS000" >
  <tns:agreementRequest>
    <tns:orderId>2929331385</tns:orderId>
    <tns:agreed>true</tns:agreed>
    <tns:agreedDate>2023-07-22T09:30:47+03:00</tns:agreedDate>
    <tns:specialtyId>593c6edc-3512-48f9-8248-
43b47394d3c4</tns:specialtyId>
  </tns:agreementRequest>
</tns:statementRequestSPO>
```

Важно! Отдельного подтверждения получения подачи или отзыва согласия не требуется

6.2.5 Дополнительные сведения

Эталонный запрос (в части бизнес-данных):

```
<?xml version="1.0" encoding="UTF-8"?>
<tns:statementRequestSPO xmlns:tns="urn://spo-obrnadzor-gosuslugi-
ru/spo/1.2.0" mnemonic="560301">
  <tns:additionalInformationRequest>
    <tns:orderId>1021551255</tns:orderId>
    <tns:documents>
      <tns:document>
```

```

        <tns:fileId>aaf52612-d523-11ea-b768-
e607b4f620c0</tns:fileId>
    </tns:document>
</tns:documents>
    <tns:comment>Справку приложил</tns:comment>
</tns:additionalInformationRequest>
</tns:statementRequestSPO>

```

Эталонный ответ (в части бизнес-данных):

```

<?xml version="1.0" encoding="UTF-8"?>
<tns:statementResponseSPO xmlns:tns="urn://spo-obrnadzor-gosuslugi-
ru/spo/1.2.0">
    <tns:applicationResponse>
        <tns:orderId>2929331385</tns:orderId>
        <tns:statusCode>106</tns:statusCode>
        <tns:comment>Заявление                принято                К
рассмотрению</tns:comment>
    </tns:applicationResponse>
</tns:statementResponseSPO>

```

6.3 Описание полей

6.3.1 Описание полей запроса

№	Код поля	Описание поля	Требования к заполнению	Способ заполнения/ Тип	Комментарий
1.	statementRequestSPO	Корневой элемент запроса	Обязательно к заполнению	tns:statementRequestSPO	

6.3.2 Описание полей ответа на запрос

№	Код поля	Описание поля	Требования к заполнению	Способ заполнения/ Тип	Комментарий
1.	statementResponseSPO	Корневой элемент ответа	Обязательно к заполнению	tns:statementResponseSPO	

6.3.3 Описание комплексных типов полей

Поле комплексного типа tns:statementRequestSPO

№	Код поля	Описание поля	Требования к заполнению	Способ заполнения/ Тип	Комментарий
1.	applicationRequest	Заявление в учреждение СПО	Обязательно один из вариантов	tns:applicationRequestType	
2.	cancelRequest	Запрос на отмену		tns:cancelRequestType	
3.	agreementRequest	Согласие на зачисление в образовательную организацию		tns:agreementRequestType	
4.	additionalInformationRequest	Дополнительные сведения		tns:additionalInformationRequestType	
5.	mnemonic	Значение кода маршрутизации	Обязательно к заполнению maxLength=500 minLength=1	tns:string-500	Атрибут, используется для маршрутизации запроса

Поле комплексного типа tns:statementResponseSPO

№	Код поля	Описание поля	Требования к заполнению	Способ заполнения/ Тип	Комментарий
1.	applicationResponse	Результат по заявлению	Обязательно один из вариантов	tns:applicationResponseType	

2.	cancelResponse	Результат отмены		tns:cancelResponseType	
3.	specialtyResponse	Информация о специальности или профессии		tns:specialtyResponseType	

Поле комплексного типа tns:applicationRequestType

№	Код поля	Описание поля	Требования к заполнению	Способ заполнения/ Тип	Комментарий
1.	orderId	Идентификатор заявления на ЕПГУ	Обязательно к заполнению	xs:long	
2.	orderDate	Дата и время формирования запроса на ЕПГУ	Обязательно к заполнению	xs:dateTime	
3.	personProfile	Профиль заявителя из ЕПГУ	Обязательно к заполнению	tns:personProfileType	
4.	benefitCategory	Признак льготы/наименование	Обязательно к заполнению maxOccurs=unbounded	tns:benefitCategoryType	
5.	statement	Информация об учреждении СПО и специальностях	Обязательно к заполнению	tns:statementInfoType	
6.	firstTimeSPO	Получаю среднее профессиональное образование впервые	Обязательно к заполнению	xs:boolean	

7.	educationDocument	Документ об образовании	Обязательно к заполнению maxOccurs=unbounded	tns:educationDocumentType	
8.	legalRepresentativeInfo	Данные о родителе (законном представителе)	Не обязательно к заполнению	tns:legalRepresentativeInfoType	
9.	attribute		Не обязательно к заполнению maxOccurs=unbounded	tns:attributeType	

Поле комплексного типа tns:cancelRequestType

№	Код поля	Описание поля	Требования к заполнению	Способ заполнения/ Тип	Комментарий
1.	orderId	Идентификатор заявления на ЕПГУ	Обязательно к заполнению	xs:long	
2.	cancelDate	Дата и время формирования запроса на ЕПГУ	Обязательно к заполнению	xs:dateTime	
3.	reason	Описание причины отмены	Не обязательно к заполнению maxLength=2048 minLength=1	tns:string-2048	

Поле комплексного типа tns:agreementRequestType

№	Код поля	Описание поля	Требования к заполнению	Способ заполнения/ Тип	Комментарий
1.	orderId	Идентификатор заявления на ЕПГУ	Обязательно к заполнению	xs:long	
2.	agreed	Признак согласия/несогласия	Обязательно к заполнению	xs:boolean	
4.	agreedDate	Дата подачи согласия/отзыв согласия	Обязательно к заполнению	xs:dateTime	
5.	specialtyId	Идентификатор специальности по которому направлено согласие	Обязательно к заполнению maxLength=256 minLength=1	tns:string-256	

Поле комплексного типа tns:additionalInformationRequestType

№	Код поля	Описание поля	Требования к заполнению	Способ заполнения/ Тип	Комментарий
1.	orderId	Идентификатор заявления на ЕПГУ	Обязательно к заполнению	xs:long	
2.	documents	Загруженные документы	Не обязательно к заполнению	tns:documentsType	
3.	comment	Комментарий	Не обязательно к заполнению maxLength=256 minLength=1	tns:string-256	

Поле комплексного типа tns:applicationResponseType

№	Код поля	Описание поля	Требования к заполнению	Способ заполнения/ Тип	Комментарий
1.	orderId	Идентификатор заявления на ЕПГУ	Обязательно к заполнению	xs:long	
2.	statusCode	Код ведомственного статуса	Обязательно к заполнению	xs:int	
3.	comment	Комментарий	Не обязательно к заполнению maxLength=2048 minLength=1	tns:string-2048	
4.	specialtyId	Идентификатор специальности по которому пользователь включен в приказ на зачисление	Не обязательно к заполнению maxLength=256 minLength=1	tns:string-256	

Поле комплексного типа tns:cancelResponseType

№	Код поля	Описание поля	Требования к заполнению	Способ заполнения/ Тип	Комментарий
1.	orderId	Идентификатор заявления на ЕПГУ	Обязательно к заполнению	xs:long	
2.	result	Результат отмены	Обязательно к заполнению	tns:cancelResponseType	В ответе всегда передается значение CANCELLED
3.	comment	Комментарий	Не обязательно к заполнению maxLength=2048 minLength=1	tns:string-2048	

Поле комплексного типа tns:specialtyResponseType

№	Код поля	Описание поля	Требования к заполнению	Способ заполнения/ Тип	Комментарий
1.	orderId	Идентификатор заявления на ЕПГУ	Обязательно к заполнению	xs:long	
2.	specialtyInfo	Блок с информацией о специальности	Обязательно к заполнению maxOccurs=20	tns:specialtyInfoType	

Поле комплексного типа tns:attributeType

№	Код поля	Описание поля	Требования к заполнению	Способ заполнения/ Тип	Комментарий
1.	name	Мнемоника атрибута	Обязательно к заполнению maxLength=1024 minLength=1	tns:string-1024	
2.	value	Значение атрибута	Обязательно к заполнению maxLength=1024 minLength=1	tns:string-1024	

Поле комплексного типа tns:personProfileType

№	Код поля	Описание поля	Требования к заполнению	Способ заполнения/ Тип	Комментарий
1.	userId	Идентификатор пользователя ЕПГУ	Обязательно к заполнению	xs:long	
2.	surname	Фамилия заявителя	Обязательно к заполнению maxLength=256 minLength=1	tns:string-256	

3.	name	Имя заявителя	Обязательно к заполнению maxLength=256 minLength=1	tns:string-256	
4.	patronymic	Отчество заявителя	Не обязательно к заполнению maxLength=256 minLength=1	tns:string-256	
5.	birthdate	Дата рождения заявителя	Обязательно к заполнению	xs:date	
6.	birthplace	Место рождения заявителя	Обязательно к заполнению maxLength=1024 minLength=1	tns:string-1024	
7.	snils	СНИЛС заявителя	Обязательно к заполнению length=11 pattern=\d{11}	tns:SNILSType	
8.	gender	Пол заявителя	Обязательно к заполнению	tns:GenderType	Принимает одно из значений: male или female
9.	registrationAddress	Адрес регистрации	Обязательно к заполнению	tns:addressType	
10.	email	Адрес электронной почты заявителя	Не обязательно к заполнению maxLength=256 minLength=1	tns:string-256	
11.	phone	Номер телефона заявителя	Не обязательно к заполнению maxLength=25 minLength=1	tns:string-25	
12.	passportRF	Паспорт РФ	Обязательно к заполнению одно из значений	tns:passportRF Type	

13.	foreignPassport	Паспорт иностранного гражданина		tns:foreignPassportType	
14.	disabledCertificateDocument	Справка об инвалидности	Не обязательно к заполнению	tns:disabledCertificateType	
15.	photofile	Идентификатор вложения с фото заявителя	Не обязательно к заполнению maxLength=256 minLength=1	tns:string-256	
16.	freeEducationReason	Основания для получения бесплатного образования (для иностранца): 1. - Нет оснований 2. - Международный договор 3. - Статус соотечественника	Не обязательно к заполнению	xs:long	
17.	compatriotStatus	Статус соотечественника	Не обязательно к заполнению	tns:compatriotStatusType	

Поле комплексного типа tns:statementInfoType

№	Код поля	Описание поля	Требования к заполнению	Способ заполнения/ Тип	Комментарий
1.	collegeName	Наименование учреждения СПО	Обязательно к заполнению maxLength=500 minLength=1	tns:string-500	
2.	ОКРО	ОКРО учреждения СПО	Обязательно к заполнению maxLength=14 pattern=\d{8}\d{14}	tns:digits-14	

3.	OGRN	ОГРН учреждения СПО	Не обязательно к заполнению maxLength=20 minLength=1	tns:string-20	
4.	specialties	Набор специальностей и профессий	Обязательно к заполнению	tns:specialtyType	
5.	personalAchievements	Индивидуальные достижения	Не обязательно к заполнению maxOccurs=unbounded	tns:personalAchievementType	
6.	needHostel	Потребность в общежитии	Обязательно к заполнению	xs:boolean	
7.	targetContractDocument	Договор о целевом обучении	Не обязательно к заполнению maxOccurs=unbounded	tns:targetContractDocumentType	
8.	limitedOpportunities	Необходимость в особых условиях для обучения	Не обязательно к заполнению	tns:limitedOpportunitiesType	
9.	reference086u	Справка по форме 086У	Не обязательно к заполнению	tns:reference086uType	
10.	medicalExamination	Расширенная медицинская справка	Не обязательно к заполнению	tns:medicalExaminationType	

Поле комплексного типа tns:legalRepresentativeInfoType

№	Код поля	Описание поля	Требования к заполнению	Способ заполнения/Тип	Комментарий
1.	FIO	ФИО родителя (законного представителя)	Обязательно к заполнению maxLength=500 minLength=1	tns:string-500	
2.	phone	Телефон	Обязательно к заполнению maxLength=25 minLength=1	tns:string-25	
3.	email	Электронная почта	Не обязательно к заполнению maxLength=256 minLength=1	tns:string-256	

Поле комплексного типа tns:passportRFTType

№	Код поля	Описание поля	Требования к заполнению	Способ заполнения/Тип	Комментарий
1.	series	Серия документа	Обязательно к заполнению length=4 pattern=\d{4}	tns:digits-4	
2.	number	Номер документа	Обязательно к заполнению length=6 pattern=\d{6}	tns:digits-6	
3.	issueDate	Дата выдачи документа	Обязательно к заполнению	xs:date	
4.	issuer	Кем выдан	Обязательно к заполнению maxLength=1024 minLength=1	tns:string-1024	
5.	subdivision Code	Код подразделения	Обязательно к заполнению maxLength=10 minLength=1	tns:string-10	

Поле комплексного типа tns:foreignPassportType

№	Код поля	Описание поля	Требования к заполнению	Способ заполнения/Тип	Комментарий
1.	series	Серия документа	Обязательно к заполнению maxLength=20 minLength=1	tns:string-20	
2.	number	Номер документа	Обязательно к заполнению maxLength=50 minLength=1	tns:string-50	
3.	issueDate	Дата выдачи документа	Обязательно к заполнению	xs:date	
4.	issuer	Кем выдан	Обязательно к заполнению maxLength=1024 minLength=1	tns:string-1024	

Поле комплексного типа tns:educationDocumentType

№	Код поля	Описание поля	Требования к заполнению	Способ заполнения/Тип	Комментарий
1.	educationDocumentId	Тип документа об образовании	Обязательно к заполнению	tns:documentIdType	Возможен только один из следующих вариантов заполнения: 1 = Аттестат об основном общем образовании; 2 = Аттестат о среднем (полном) общем образовании; 3 = Среднее профессиональное образование по программе

					подготовки специалистов среднего звена; 4 = Среднее профессиональное образование по программе подготовки квалифицированных рабочих, служащих; 5 = Документ иностранного государства о школьном образовании; 6 = Документ иностранного государства о среднем профессиональном образовании.
2.	issueDate	Дата выдачи документа	Не обязательно к заполнению	xs:date	
3.	serial	Серия документа	Не обязательно к заполнению maxLength=50 minLength=1	tns:string-50	
4.	number	Номер документа	Не обязательно к заполнению maxLength=50 minLength=1	tns:string-50	
5.	issueOrganization	Организация	Не обязательно к заполнению maxLength=1024 minLength=1	tns:string-1024	
6.	checked	Признак наличия данных из ЛК	Не обязательно к заполнению	xs:boolean	

7.	electronicDuplicateEducation	Признак наличия электронного дубликата об образовании	Не обязательно к заполнению	xs:boolean	
8.	GPA	Средний балл	Не обязательно к заполнению maxLength=6 minLength=1	tns:string-6	
9.	documents	Данные документа об образовании	Обязательно к заполнению	tns:documents Type	

Поле комплексного типа tns:targetContractDocumentType

№	Код поля	Описание поля	Требования к заполнению	Способ заполнения/ Тип	Комментарий
1.	specialtyId	Уникальный идентификатор специальности в рамках образовательной организации	Обязательно к заполнению maxLength=256 minLength=1	tns:string-256	
2.	specialtyCode	Код специальности	Обязательно к заполнению maxLength=256 minLength=1	tns:string-256	
3.	specialtyName	Название специальности или профессии	Обязательно к заполнению maxLength=500 minLength=1	tns:string-500	
4.	contract	Данные договора о целевом обучении	Обязательно к заполнению	tns:documents Type	

Поле комплексного типа tns:personalAchievementType

№	Код поля	Описание поля	Требования к заполнению	Способ заполнения/ Тип	Комментарий
1.	id	Идентификатор индивидуального достижения	Обязательно к заполнению	xs:long	
2.	description	Комментарий	Не обязательно к заполнению maxLength=500 minLength=1	tns:string-500	
3.	documents	Вложение файла с документом	Не обязательно к заполнению	tns:documents Type	

Поле комплексного типа tns:addressType

№	Код поля	Описание поля	Требования к заполнению	Способ заполнения/ Тип	Комментарий
1.	fullAddress	Полный адрес одной строкой	Обязательно к заполнению maxLength=1024 minLength=1	tns:string-1024	
2.	index	Индекс	Обязательно к заполнению maxLength=6 minLength=1	tns:string-6	

Поле комплексного типа tns:specialtyType

№	Код поля	Описание поля	Требования к заполнению	Способ заполнения/ Тип	Комментарий
1.	specialtyId	Уникальный идентификатор специальности или профессии в рамках образовательной	Обязательно к заполнению maxLength=256 minLength=1	tns:string-256	

		организации			
2.	specialty Code	Код специальности или профессии	Обязательно к заполнению maxLength=256 minLength=1	tns:string-256	
3.	specialty Name	Название специальности или профессии	Обязательно к заполнению maxLength=500 minLength=1	tns:string-500	

Поле комплексного типа tns:benefitCategoryType

№	Код поля	Описание поля	Требования к заполнению	Способ заполнения/ Тип	Комментарий
1.	benefit	Наименование льготы	Не обязательно к заполнению maxLength=256 minLength=1	tns:string-256	
2.	documents	Данные по вложению	Не обязательно к заполнению	tns:documents Type	

Поле комплексного типа tns:documentsType

№	Код поля	Описание поля	Требования к заполнению	Способ заполнения/ Тип	Комментарий
1.	document	Идентификатор вложения файла	Обязательно к заполнению maxOccurs=10	tns:documentT ype	

Поле комплексного типа tns:documentType

№	Код поля	Описание поля	Требования к заполнению	Способ заполнения/ Тип	Комментарий
1.	fileId	Идентификатор вложения файла с документом	Обязательно к заполнению maxLength=256 minLength=1	tns:string-256	

Поле комплексного типа tns:limitedOpportunitiesType

№	Код поля	Описание поля	Требования к заполнению	Способ заполнения/ Тип	Комментарий
1.	specialConditions	Нужны особые условия для обучения	Обязательно к заполнению	xs:boolean	
2.	documents	Заключение психолого-медико-педагогической комиссии	Обязательно к заполнению	tns:documents Type	

Поле комплексного типа tns:reference086uType

№	Код поля	Описание поля	Требования к заполнению	Способ заполнения/ Тип	Комментарий
1.	documents	Поле для загрузки справки	Обязательно к заполнению	tns:documents Type	

Поле комплексного типа tns:medicalExaminationType

№	Код поля	Описание поля	Требования к заполнению	Способ заполнения/ Тип	Комментарий
2.	documents	Поле для загрузки расширенной медицинской справки	Обязательно к заполнению	tns:documents Type	

Поле комплексного типа tns:specialtyInfoType

№	Код поля	Описание поля	Требования к заполнению	Способ заполнения/ Тип	Комментарий
1.	specialty Id	Уникальный идентификатор специальности или профессии в рамках образовательной организации	Обязательно к заполнению maxLength=256 minLength=1	tns:string-256	
2.	specialty Code	Код специальности или профессии	Обязательно к заполнению maxLength=256 minLength=1	tns:string-256	
3.	specialty Name	Название специальности или профессии	Обязательно к заполнению maxLength=500 minLength=1	tns:string-500	
4.	extraTest Schedule	Расписание ВИ для специальности или профессии	Обязательно один из вариантов	tns:extraTestScheduleType	
5.	specialty Result	Блок с информацией по статусу специальности или профессии		tns:specialtyResultType	

Поле комплексного типа tns:extraTestScheduleType

№	Код поля	Описание поля	Требования к заполнению	Способ заполнения/ Тип	Комментарий
1.	extraTestData	Данные о ВИ	Обязательно к заполнению maxOccurs=unbounded	tns:extraTestData	

Поле комплексного типа tns:extraTestData

№	Код поля	Описание поля	Требования к заполнению	Способ заполнения/ Тип	Комментарий
1.	extraTestName	Название ВИ	Обязательно к заполнению maxLength=256 minLength=1	tns:string-256	
2.	extraTestPlaceDateInfo	Группа полей с местом и временем проведения ВИ по конкретной специальности или профессии	Обязательно к заполнению maxOccurs=unbounded	tns:extraTestPlaceDateInfo	

Поле комплексного типа tns:extraTestPlaceDateInfo

№	Код поля	Описание поля	Требования к заполнению	Способ заполнения/ Тип	Комментарий
1.	extraTestPlace	Место проведения ВИ	Обязательно к заполнению maxLength=1024 minLength=1	tns:string-1024	
2.	extraTestDate	Дата проведения ВИ	Обязательно к заполнению	xs:dateTime	

Поле комплексного типа tns:specialtyResult

№	Код поля	Описание поля	Требования к заполнению	Способ заполнения/Тип	Комментарий
1.	specialtyResultData	Статус специальности или профессии	Обязательно к заполнению	tns:specialtyResultDataType	Возможен только один из вариантов заполнения: SUCCESS, FAIL, WAIT, NO_DATA.
2.	comment	Комментарий	Не обязательно к заполнению maxLength=1024 minLength=1	tns:string-1024	

Поле комплексного типа tns:disabledCertificateType

№	Код поля	Описание поля	Требования к заполнению	Способ заполнения/Тип	Комментарий
1.	serial	Серия документа	Обязательно к заполнению maxLength=20 minLength=1	tns:string-20	
2.	number	Номер документа	Обязательно к заполнению maxLength=50 minLength=1	tns:string-50	
3.	group	Группа инвалидности	Обязательно к заполнению maxLength=256 minLength=1	tns:string-256	
4.	why	Причина	Обязательно к заполнению maxLength=256 minLength=1	tns:string-256	
5.	issueDate	Дата выдачи	Обязательно к заполнению	xs:date	

6.	issueOrganizationName	Наименование организации, выдавшей справку	Не обязательно к заполнению maxLength=1024 minLength=1	tns:string-1024	
7.	expirationDate	Дата окончания срока действия	Не обязательно к заполнению	xs:date	
8.	indefinite	Бессрочная справка (да/нет)	Обязательно к заполнению	xs:boolean	
9.	checked	Признак проверки документа (данные из ЛК)	Обязательно к заполнению	xs:boolean	
10.	documents	Поле для загрузки справки	Обязательно к заполнению	tns:documents Type	

Поле комплексного типа tns:compatriotStatusType

№	Код поля	Описание поля	Требования к заполнению	Способ заполнения/ Тип	Комментарий
1.	documentsName	Наименование документа, подтверждающего статус соотечественника	Обязательно к заполнению maxLength=1024 minLength=1	tns:string-1024	
2.	documents	Файлы, подтверждающие статус соотечественника	Обязательно к заполнению	tns:documents Type	

6.4 Описание вложений

Суммарный объем файлов, передаваемых одним сообщением, не должен превышать 1 Гб. Предполагается передача вложений в запросе. Способ

передачи вложения: FTP. Список возможных форматов вложений: pdf, jpeg, jpg, png, Вложения передаются отдельно без использования zip-архива и являются неструктурированными.

7 ВС «ПОЛУЧЕНИЕ КОНКУРСНОГО СПИСКА ДЛЯ ПОСТУПЛЕНИЯ В УЧРЕЖДЕНИЯ СПО»

7.1 Схема вида сведений

Основная схема «competition_list.xsd»:

```
<xs:schema xmlns:xs="http://www.w3.org/2001/XMLSchema" xmlns:tns="urn://competition-spo-
obrnadzor-gosuslugi-ru/spo/1.2.0" targetNamespace="urn://competition-spo-obrnadzor-
gosuslugi-ru/spo/1.2.0" elementFormDefault="qualified" attributeFormDefault="unqualified">
  <xs:annotation>
    <xs:documentation>Получение конкурсного списка для поступления в учреждения
среднего профессионального образования</xs:documentation>
  </xs:annotation>
  <!-- < Корневой запрос > -->
  <xs:element name="competitionListRequest" type="tns:competitionListRequestType">
    <xs:annotation>
      <xs:documentation>Корневой элемент запроса</xs:documentation>
    </xs:annotation>
  </xs:element>
  <!-- < Корневой ответ > -->
  <xs:element name="competitionListResponse" type="tns:competitionListResponseType">
    <xs:annotation>
      <xs:documentation>Корневой элемент ответа</xs:documentation>
    </xs:annotation>
  </xs:element>
  <!-- < Комплексные типы > -->
  <xs:complexType name="competitionListRequestType">
    <xs:sequence>
      <xs:element name="competitionListInfo"
type="tns:competitionListInfoType" maxOccurs="20">
        <xs:annotation>
          <xs:documentation>Элемент массива конкурсных
списков</xs:documentation>
        </xs:annotation>
      </xs:element>
    </xs:sequence>
    <xs:attribute name="env" type="tns:EnvType" use="required"/>
  </xs:complexType>
  <xs:complexType name="competitionListInfoType">
    <xs:sequence>
      <xs:element name="changed" type="tns:dateTime">
        <xs:annotation>
          <xs:documentation>Дата и время
обновления</xs:documentation>
        </xs:annotation>
      </xs:element>
      <xs:element name="OKPO" type="tns:digits-14">
        <xs:annotation>
          <xs:documentation>ОКПО учреждения СПО</xs:documentation>
        </xs:annotation>
      </xs:element>
      <xs:element name="specialtyId" type="tns:string-256">
        <xs:annotation>
          <xs:documentation>Уникальный идентификатор специальности в
рамках образовательной организации</xs:documentation>
        </xs:annotation>
      </xs:element>
      <xs:element name="elementCompetitionList"
type="tns:competitionListType" maxOccurs="unbounded">
        <xs:annotation>
          <xs:documentation>Конкурсный список</xs:documentation>
        </xs:annotation>
      </xs:element>
    </xs:sequence>
  </xs:complexType>
</xs:schema>
```

```

        </xs:annotation>
      </xs:element>
    </xs:sequence>
  </xs:complexType>
  <xs:complexType name="competitionListType">
    <xs:annotation>
      <xs:documentation>Конкурсный список по специальности</xs:documentation>
    </xs:annotation>
    <xs:sequence>
      <xs:element name="userId" type="xs:long" minOccurs="0">
        <xs:annotation>
          <xs:documentation>Идентификатор пользователя
ЕПГУ</xs:documentation>
        </xs:annotation>
      </xs:element>
      <xs:element name="lastName" type="tns:string-256">
        <xs:annotation>
          <xs:documentation>Фамилия абитуриента</xs:documentation>
        </xs:annotation>
      </xs:element>
      <xs:element name="firstName" type="tns:string-256">
        <xs:annotation>
          <xs:documentation>Имя абитуриента</xs:documentation>
        </xs:annotation>
      </xs:element>
      <xs:element name="secondName" type="tns:string-256" minOccurs="0">
        <xs:annotation>
          <xs:documentation>Отчество абитуриента</xs:documentation>
        </xs:annotation>
      </xs:element>
      <xs:element name="listNumber" type="xs:long">
        <xs:annotation>
          <xs:documentation>Номер позиции в конкурсном
списке</xs:documentation>
        </xs:annotation>
      </xs:element>
      <xs:element name="averageMark" type="tns:score">
        <xs:annotation>
          <xs:documentation>Средний балл</xs:documentation>
        </xs:annotation>
      </xs:element>
      <xs:element name="marksForPersonalAchievements" type="tns:score"
minOccurs="0">
        <xs:annotation>
          <xs:documentation>Баллы за индивидуальные
достижения</xs:documentation>
        </xs:annotation>
      </xs:element>
      <xs:choice>
        <xs:element name="marksForExtraTests" type="tns:score"
minOccurs="0">
          <xs:annotation>
            <xs:documentation>Баллы за вступительные
испытания</xs:documentation>
          </xs:annotation>
        </xs:element>
        <xs:element name="maxMarkForExtraTests" type="tns:score"
minOccurs="0">
          <xs:annotation>
            <xs:documentation>Максимальный балл за вступительные
испытания</xs:documentation>
          </xs:annotation>
        </xs:element>
      </xs:choice>
    </xs:sequence>
  </xs:complexType>

```

```

        <xs:element name="averageMarkForExtraTests" type="tns:score"
minOccurs="0">
            <xs:annotation>
                <xs:documentation>Средний балл за вступительные
испытания</xs:documentation>
            </xs:annotation>
        </xs:element>
        <xs:element name="passedExtraTests" type="xs:boolean"
minOccurs="0">
            <xs:annotation>
                <xs:documentation>Сдал или не сдал вступительные
испытания</xs:documentation>
            </xs:annotation>
        </xs:element>
    </xs:choice>
    <xs:element name="sumMarks" type="tns:score" minOccurs="0">
        <xs:annotation>
            <xs:documentation>Сумма баллов</xs:documentation>
        </xs:annotation>
    </xs:element>
    <xs:choice>
        <xs:element name="availabilityOfOriginals" type="xs:boolean"
minOccurs="0">
            <xs:annotation>
                <xs:documentation>Наличие оригиналов
документов</xs:documentation>
            </xs:annotation>
        </xs:element>
        <xs:element name="dateOriginals" type="xs:date" minOccurs="0">
            <xs:annotation>
                <xs:documentation>Дата подачи оригиналов
документов</xs:documentation>
            </xs:annotation>
        </xs:element>
    </xs:choice>
</xs:sequence>
</xs:complexType>
<xs:complexType name="competitionListResponseType">
    <xs:sequence>
        <xs:element name="code" type="xs:int">
            <xs:annotation>
                <xs:documentation>Код результата</xs:documentation>
            </xs:annotation>
        </xs:element>
        <xs:element name="message" type="tns:string-256" minOccurs="0">
            <xs:annotation>
                <xs:documentation>Сообщение</xs:documentation>
            </xs:annotation>
        </xs:element>
    </xs:sequence>
</xs:complexType>
<!-- < Простые типы данных > -->
<xs:simpleType name="string-20">
    <xs:restriction base="xs:string">
        <xs:minLength value="1"/>
        <xs:maxLength value="20"/>
    </xs:restriction>
</xs:simpleType>
<xs:simpleType name="score">
    <xs:restriction base="xs:string">
        <xs:minLength value="1"/>
        <xs:pattern value="([0-9]|[1-9]\d+)(|\.\d+)"/>
    </xs:restriction>

```

```

</xs:simpleType>
  <xs:simpleType name="string-256">
    <xs:restriction base="xs:string">
      <xs:minLength value="1"/>
      <xs:maxLength value="256"/>
      <xs:whiteSpace value="collapse"/>
    </xs:restriction>
  </xs:simpleType>
</xs:simpleType>
<xs:simpleType name="digits-14">
  <xs:restriction base="xs:integer">
    <xs:pattern value="\d{8}|\d{14}"/>
  </xs:restriction>
</xs:simpleType>
</xs:simpleType>
<xs:simpleType name="EnvType">
  <xs:restriction base="tns:string-20">
    <xs:enumeration value="EPGU"/>
    <xs:enumeration value="UAT"/>
    <xs:enumeration value="EXUAT"/>
    <xs:enumeration value="SVCDEV"/>
    <xs:enumeration value="TCOD"/>
  </xs:restriction>
</xs:simpleType>
<xs:simpleType name="dateTime">
  <xs:restriction base="xs:string">
    <xs:pattern value="\d{4}-\d{2}-\d{2}T\d{2}:\d{2}:\d{2}[+-
]\d{2}:\d{2}"/>
  </xs:restriction>
</xs:simpleType>
</xs:schema>

```

7.2 Эталонный запрос и ответ

7.2.1 Получить конкурсный список

Эталонный запрос (в части бизнес-данных):

```

<?xml version="1.0" encoding="UTF-8"?>
<tns:competitionListRequest xmlns:tns="urn://competition-spo-obrnadzor-gosuslugi-
ru/spo/1.2.0" env="EXUAT">
  <tns:competitionListInfo>
    <tns:changed>2021-06-25T08:01:15+03:00</tns:changed>
    <tns:OKPO>12345678901123</tns:OKPO>
    <tns:specialtyId>c71f0c47-b2ba-4e82-a995-
c5a065fe9abe</tns:specialtyId>
    <tns:elementCompetitionList>
      <tns:userId>5454454</tns:userId>
      <tns:lastName>Иванова</tns:lastName>
      <tns:firstName>Ирина</tns:firstName>
      <tns:secondName>Аркадьевна</tns:secondName>
      <tns:listNumber>1</tns:listNumber>
      <tns:averageMark>5</tns:averageMark>
    <tns:marksForPersonalAchievements>10</tns:marksForPersonalAchievements>
    <tns:marksForExtraTests>20</tns:marksForExtraTests>
    <tns:availabilityOfOriginals>true</tns:availabilityOfOriginals>
  </tns:elementCompetitionList>

```

```

<tns:elementCompetitionList>
  <tns:userId>1234567</tns:userId>
  <tns:lastName>Петрова</tns:lastName>
  <tns:firstName>Галина</tns:firstName>
  <tns:secondName>Сергеевна</tns:secondName>
  <tns:listNumber>2</tns:listNumber>
  <tns:averageMark>4.9</tns:averageMark>
<tns:marksForPersonalAchievements>0</tns:marksForPersonalAchievements>
  <tns:marksForExtraTests>18</tns:marksForExtraTests>
  <tns:availabilityOfOriginals>false</tns:availabilityOfOriginals>
</tns:elementCompetitionList>
<tns:elementCompetitionList>
  <tns:lastName>Курочкин</tns:lastName>
  <tns:firstName>Вадим</tns:firstName>
  <tns:secondName>Михайлович</tns:secondName>
  <tns:listNumber>3</tns:listNumber>
  <tns:averageMark>4.85</tns:averageMark>
<tns:marksForPersonalAchievements>0</tns:marksForPersonalAchievements>
  <tns:marksForExtraTests>20</tns:marksForExtraTests>
  <tns:availabilityOfOriginals>true</tns:availabilityOfOriginals>
</tns:elementCompetitionList>
<tns:elementCompetitionList>
  <tns:lastName>Абрамов</tns:lastName>
  <tns:firstName>Руслан</tns:firstName>
  <tns:secondName>Валерьевич</tns:secondName>
  <tns:listNumber>4</tns:listNumber>
  <tns:averageMark>4.5</tns:averageMark>
<tns:marksForPersonalAchievements>5</tns:marksForPersonalAchievements>
  <tns:marksForExtraTests>19</tns:marksForExtraTests>
  <tns:availabilityOfOriginals>true</tns:availabilityOfOriginals>
</tns:elementCompetitionList>
<tns:elementCompetitionList>
  <tns:lastName>Анисимов</tns:lastName>
  <tns:firstName>Петр</tns:firstName>
  <tns:secondName>Станиславович</tns:secondName>
  <tns:listNumber>5</tns:listNumber>
  <tns:averageMark>4.4</tns:averageMark>
<tns:marksForPersonalAchievements>0</tns:marksForPersonalAchievements>
  <tns:marksForExtraTests>18</tns:marksForExtraTests>
  <tns:availabilityOfOriginals>true</tns:availabilityOfOriginals>
</tns:elementCompetitionList>
<tns:elementCompetitionList>
  <tns:lastName>Стенкевич</tns:lastName>
  <tns:firstName>Алла</tns:firstName>
  <tns:secondName>Викторовна</tns:secondName>
  <tns:listNumber>6</tns:listNumber>

```

```

        <tns:averageMark>4.3</tns:averageMark>
    <tns:marksForPersonalAchievements>0</tns:marksForPersonalAchievements>
        <tns:marksForExtraTests>15</tns:marksForExtraTests>
        <tns:availabilityOfOriginals>true</tns:availabilityOfOriginals>
    </tns:elementCompetitionList>
</tns:competitionListInfo>
</tns:competitionListRequest>

```

Эталонный ответ (в части бизнес-данных):

```

<?xml version="1.0" encoding="UTF-8"?>
<tns:competitionListResponse xmlns:tns="urn://competition-spo-obrnadzor-
gosuslugi-ru/spo/1.2.0">
    <tns:code>1</tns:code>
    <tns:message>КС получен</tns:message>
</tns:competitionListResponse>

```

7.3 Описание полей

7.3.1 Описание полей запроса

№	Код поля	Описание поля	Требования к заполнению	Способ заполнения/ Тип	Комментарий
1.	competitionListRequest	Корневой элемент запроса	Обязательно к заполнению	tns:competitionListRequestType	

7.3.2 Описание полей ответа на запрос

№	Код поля	Описание поля	Требования к заполнению	Способ заполнения/ Тип	Комментарий
1.	competitionListResponse	Корневой элемент ответа	Обязательно к заполнению	tns:competitionListResponseType	

7.3.3 Описание комплексных типов полей

Поле комплексного типа tns:competitionListRequestType

№	Код поля	Описание поля	Требования к заполнению	Способ заполнения/ Тип	Комментарий
1.	competitionListInfo	Элемент массива конкурсных списков	Обязательно к заполнению maxOccurs=20	tns:competitionListInfoType	
2.	env	Атрибут для маршрутизации	Обязательно к заполнению	tns:EnvType	Может принимать только одно из значений: EPGU, UAT, EXUAT, SVCDEV, TCOD.

Поле комплексного типа tns:competitionListInfoType

№	Код поля	Описание поля	Требования к заполнению	Способ заполнения/ Тип	Комментарий
1.	changed	Дата и время обновления	Обязательно к заполнению pattern=\d{4}-\d{2}-\d{2}T\d{2}:\d{2}:\d{2}[+-]\d{2}:\d{2}	xs:dateTime	
2.	OKPO	ОКПО учреждения СПО	Обязательно к заполнению pattern=\d{8} \d{14}	tns:digits-14	
3.	specialtyId	Уникальный идентификатор специальности в рамках образовательной организации	Обязательно к заполнению maxLength=256 minLength=1	tns:string-256	
4.	elementCompetitionList	Конкурсный список	Обязательно к заполнению maxOccurs=unbounded	tns:competitionListType	

Поле комплексного типа tns:competitionListType

№	Код поля	Описание поля	Требования к заполнению	Способ заполнения/ Тип	Комментарий
1.	userId	Идентификатор пользователя ЕПГУ	Не обязательно к заполнению	xs:long	
2.	lastName	Фамилия заявителя	Обязательно к заполнению maxLength=256 minLength=1	tns:string-256	
3.	firstName	Имя заявителя	Обязательно к заполнению maxLength=256 minLength=1	tns:string-256	
4.	secondName	Отчество заявителя	Не обязательно к заполнению maxLength=256 minLength=1	tns:string-256	
5.	listNumber	Номер позиции в конкурсном списке	Обязательно к заполнению	xs:long	
6.	averageMark	Средний балл	Обязательно к заполнению minLength=1 pattern=([0-9][1-9]\d+)(\.\d+)	tns:score	
7.	marksForPersonalAchievements	Баллы за индивидуальные достижения	Не обязательно к заполнению minLength=1 pattern=([0-9][1-9]\d+)(\.\d+)	tns:score	
8.	marksForExtraTests	Баллы за вступительные испытания	Не обязательно к заполнению, выбор только одно из значений	tns:score minLength=1 pattern=([0-9][1-9]\d+)(\.\d+)	
9.	maxMarkForExtraTests	Максимальный балл за вступительные испытания		tns:score minLength=1 pattern=([0-9][1-9]\d+)(\.\d+)	

10.	average MarkFor ExtraTests	Средний балл за вступительные испытания		tns:score minLength=1 pattern=([0-9][1-9]\d+)(\.\d+)	
11.	passedExtraTests	Сдал или не сдал вступительные испытания		xs:boolean	
12.	sumMarks	Сумма баллов	Не обязательно к заполнению minLength=1 pattern=([0-9][1-9]\d+)(\.\d+)	tns:score	
13.	availabilityOfOriginals	Наличие оригиналов документов	Не обязательно к заполнению, выбор только одно из значений	xs:boolean	
14.	dateOriginals	Дата подачи оригиналов документов		xs:date	

Поле комплексного типа tns:competitionListResponseType

№	Код поля	Описание поля	Требования к заполнению	Способ заполнения/ Тип	Комментарий
1.	code	Код результата	Обязательно к заполнению	xs:int	
2.	message	Сообщение	Не обязательно к заполнению maxLength=256 minLength=1	tns:string-256	

7.4 Описание кодов возвратов

№	Код поля	Значение поля	Значение поля message	Описание
1.	code	1	КС получен	КС примет ЕПГУ без ошибок
2.	code	2	КС не принят, т.к. не удалось найти следующие образовательные организации в справочнике spo_organizations: <список кодов ОКРО>	В справочнике spo_organizations отсутствуют образовательные организации с кодом ОКРО указанные в КС
3.	code	3	КС не принят, т.к. не удалось найти следующие специальности в справочнике spo_specialties: <список кодов specialtyId>	В справочнике spo_specialties отсутствуют специальности с кодом specialtyId указанные в КС
4.	code	4	В КС обнаружено дублирование значения атрибута userId: <список кодов userId >	В КС обнаружено дублирование значений userId
5.	code	5	КС не прошел валидацию: <причина ошибки>	КС не прошел валидацию на ЕПГУ

7.5 Описание вложений

Передача файлов для данного сервиса не используется.

8 ПРИЛОЖЕНИЕ

8.1 Ссылки на форму в разных средах ЕПГУ

Таблица 3. Ссылки на форму в разных средах ЕПГУ

Среда ЕПГУ	Ссылка
Тестовая среда	https://svcdev-beta.test.gosuslugi.ru/10171/1/form
Продуктивная среда	https://www.gosuslugi.ru/10171/1/form

8.2 Ссылки на КУ (карточки услуги) в разных средах ЕПГУ

Таблица 4. Ссылки на КУ в разных средах ЕПГУ

Среда ЕПГУ	Ссылка
Тестовая среда	https://svcdev-beta.test.gosuslugi.ru/10171/1
Продуктивная среда	https://www.gosuslugi.ru/10171/1

8.3 Форма заявки «создание справочников-доноров в ЕСНСИ»

Пример заполненной формы заявки:

Просьба создать (если созданы, то проверить группу):

1) Справочник-донор для агрегатора SPO_ORGANIZATIONS_2023 в тестовой среде ЕСНСИ:
 Код справочника: SPO_ORGANIZATIONS_2023_3700_MVS456
 Наименование: Образовательные организации СПО (Курганская область)
 Группа ЕСНСИ: ОРГАНИЗАЦИЯ 1086670992

2) Справочник-донор для агрегатора SPO_SPECIALTIES_2023 в продуктивной среде ЕСНСИ:
 Код справочника: SPO_SPECIALTIES_2023_3700_MVS456
 Наименование: Специальности СПО (Курганская область)
 Группа ЕСНСИ: ОРГАНИЗАЦИЯ 1086670992

Желтым цветом выделены данные, которые необходимо указать для Вашей РИС. Код справочника строится по формуле SPO_ORGANIZATIONS_2023_XXXX и SPO_SPECIALTIES_2023_XXXX_XXXXX, где XXXX - первые 4 цифры ОКТМО региона, остальные мнемоника информационной системы.

8.4 Форма заявки «создание справочников-доноров в ЕСНСИ»

Пример заполненной формы заявки:

Просьба создать (если созданы, то проверить группу):

1) Справочник-донор для агрегатора SPO_ORGANIZATIONS_2023 в продуктивной среде ЕЧНСИ:

Код справочника: SPO_ORGANIZATIONS_2023_3700_MVS456

Наименование: Образовательные организации СПО (Курганская область)

Группа ЕЧНСИ: ОРГАНИЗАЦИЯ 1086670992

2) Справочник-донор для агрегатора SPO_SPECIALTIES_2023 в продуктивной среде ЕЧНСИ:

Код справочника: SPO_SPECIALTIES_2023_3700_MVS456

Наименование: Специальности СПО (Курганская область)

Группа ЕЧНСИ: ОРГАНИЗАЦИЯ 1086670992

Желтым цветом выделены данные, которые необходимо указать для Вашей РИС. Код справочника строится по формуле SPO_ORGANIZATIONS_2023_XXXX_XXXXX и SPO_SPECIALTIES_2023_XXXX_XXXXX, где XXXX - первые 4 цифры ОКТМО региона, остальные код мнемоники ИС

8.5 Тестирование процесса подачи и обработки заявления

Предварительные условия:

1) Заявитель зарегистрирован в ЕСИА и имеет подтвержденную УЗ.

2) Заявитель авторизовался на ЕПГУ и перешел на ИФ «Приём на обучение по программам среднего профессионального образования».

Процесс	Результат
Заполнение и подача заявления	
Заполнение обязательных для ввода полей интерактивной формы	Все обязательные поля успешно заполнены
Подача заявления	Отображается лента заявлений, в которой указаны заявления в каждую образовательную организацию, выбранную на интерактивной форме
Просмотр деталей заявления	Заявление перешло в 17 статус (Заявление зарегистрировано на портале). В деталях заявления всегда, в любом статусе, отображается информация об образовательной организации (наименование, адрес, телефон приемной комиссии), список специальностей и

Процесс	Результат
	профессий, выбранных в рамках заявления и «Совет Госуслуг». В «Совете Госуслуг» указана ссылка, для перехода на страницу промежуточных результатов
ЕПГУ получает ask о том, что РИС забрала заявление из очереди	В ЛК ЕПГУ заявление перешло во 2 статус (Заявление принято ведомством)
Обработка заявления в региональной ИС	
РИС с использованием вида сведений «Прием заявлений на поступление в учебное заведение среднего профессионального образования» передаёт ведомственный статус 106 (Заявление принято к рассмотрению), включая комментарии (если необходимо)	В ЛК ЕПГУ заявление перешло в 6 статус (Заявление принято к рассмотрению) с комментарием (если был передан)
РИС с использованием вида сведений «Прием заявлений на поступление в учебное заведение среднего профессионального образования» по методу specialtyResponse присылает актуальную информацию по каждой специальности и профессии (статус по специальности, либо даты вступительных испытаний)	В ЛК ЕПГУ заявление перешло в 7 статус (Изменения в заявлении), в комментарии к статусу отображается информация по специальностям и профессиям, которая пришла от РИС
Просмотр страницы промежуточных результатов	Отображается актуальная информация по специальностям и профессиям
РИС с использованием вида сведений «Получение конкурсного списка для поступления в учреждения СПО» отправляет запрос с конкурсными списками, по выбранным пользователем специальностям и профессиям в заявлении	От ЕПГУ пришел ответ, что конкурсные списки успешно обработаны

Процесс	Результат
Просмотр страницы промежуточных результатов	Информация по специальностям обновилась. У специальностей и профессий, по которым пришли конкурсные списки, появились кнопки для перехода к просмотру этих списков
Просмотр страницы конкурсного списка специальности или профессии	На странице конкурсного списка отображена актуальная информация по данной специальности или профессии. При нажатии на кнопку «скачать в виде таблицы» список выгружается в формате csv
Подача согласий, со страницы конкурсных списков	В ЛК ЕПГУ заявитель допущен к участию в конкурс, на странице конкурсных списков доступна подача согласий. Пользователь нажимает «подать согласие», уходит запрос в РИС, после того как РИС забирает конверт из очереди - в ответ ЕПГУ получает об этом ask и считает что согласие подано
Запрос дополнительных сведений	
РИС с использованием вида сведений «Прием заявлений на поступление в учебное заведение среднего профессионального образования» передаёт ведомственный статус 114 (Запрос дополнительных сведений), включая комментарии, где указывает, что необходимо дозаполнить	В ЛК ЕПГУ заявление перешло в 14 статус (Запрос дополнительных сведений) с комментарием
Заявитель в свою очередь прикладывает необходимые документы, дополняет информацию и отправляет запрос дополнительных сведений с использованием вида сведений «Прием заявлений на поступление в учебное заведение среднего профессионального образования» по методу	В ЛК ЕПГУ заявление перешло в 14 статус (Дополнительные сведения отправлены)

Процесс	Результат
additionalInformationRequest.	
<p>РИС получает запрос и с использованием вида сведений «Прием заявлений на поступление в учебное заведение среднего профессионального образования» передаёт ведомственный статус 106 (Заявление принято к рассмотрению), включая комментарии (если необходимо)</p>	<p>В ЛК ЕПГУ заявление перешло в 6 статус (Заявление принято к рассмотрению) с комментарием (если был передан)</p>
<p>Передача результата обработки заявления</p>	
<p>Вариант 1. РИС с использованием вида сведений «Прием заявлений на поступление в учебное заведение среднего профессионального образования» передаёт финальный ведомственный статус 103 (Включен в приказ на зачисление) с обязательным указанием в комментарии, по какой именно специальности или профессии заявитель включен в приказ на зачисление</p>	<p>В ЛК ЕПГУ заявление перешло в 3 финальный статус (Включен в приказ на зачисление). В комментарии к статусу указано, по какой именно специальности или профессии заявитель включен в приказ на зачисление</p>
<p>Вариант 2. РИС с использованием вида сведений «Прием заявлений на поступление в учебное заведение среднего профессионального образования» передаёт финальный ведомственный статус 104 (Заявление отклонено) с обязательным указанием в комментарии, по какой причине заявление было отклонено</p>	<p>В ЛК ЕПГУ заявление перешло в 4 финальный статус (Заявление отклонено). В комментарии к статусу указано, по какой причине заявление было отклонено</p>

Процесс	Результат
Вариант 3. РИС с использованием вида сведений «Прием заявлений на поступление в учебное заведение среднего профессионального образования» передаёт финальный ведомственный статус 204 (Вы не прошли по конкурсу) включая комментарии (если необходимо)	В ЛК ЕПГУ заявление перешло в 4 финальный статус (Вы не прошли по конкурсу) с комментарием (если был передан)
Отмена заявления	
Заявитель нажимает кнопку «отменить заявление» и подтверждает отмену	В ЛК ЕПГУ заявление перешло в 9 статус (Заявление отменяется)
РИС с использованием ВС «Прием заявлений на поступление в учебное заведение среднего профессионального образования» передаёт ответ на запрос отмены со статусом CANCELLED	В ЛК ЕПГУ заявление перешло в финальный статус 10 (Заявление отменено)

8.6 Инструкция по регистрации пользователей в тестовой среде ЕСИА

Регистрация на тестовой среде ЕСИА в целом производится по аналогии с продуктивной средой. Актуальное руководство пользователя ЕСИА опубликовано по адресу https://info.gosuslugi.ru/articles/Общее_описание/. Адрес страницы регистрации тестовой среды ЕСИА: <https://esia-portal1.test.gosuslugi.ru/registration/>.

1. Создание непроверенной учетной записи

Процесс создания непроверенной учетной записи не отличается от работы в промышленной среде. Осуществляется доставка смс-, email-уведомлений. Для регистрации необходимо использовать уникальные контактные данные.

2. Проверка данных учетной записи

Для создания проверенной учетной записи необходимо заполнить персональные данные пользователя (ФИО, СНИЛС, паспортные данные). На тестовой среде

включена эмуляция вызова ведомственных сервисов. Для успешного выполнения проверки данные должны соответствовать следующему формату:

Проверка ПФР (СНИЛС)

1,2,3 цифры – 000

4-9 цифры – полученное число должно делиться на 3

10,11 – могут быть любыми (не участвуют в проверке)

Примеры:

000-123-123 44 – успешная проверка

000-123-123 45 – успешная проверка

Проверка ФМС (паспорт РФ или иностранного гражданина)

Серия паспорта - 000%

Номер паспорта – число должно делиться на 3

Примеры:

0000 123123 – успешная проверка

0001 123123 – успешная проверка

Проверка ФНС (ИНН)

В проверенной/подтвержденной УЗ можно воспользоваться функцией «Узнать свой ИНН», в этом случае тестовый ИНН ФЛ будет сгенерирован ЕСИА автоматически.

3. Подтверждение учетной записи

Для подтверждения учетной записи необходимо выбрать способ получения кода подтверждения – «Получить код подтверждения письмом», ввести произвольный адрес и нажать «Доставить». В течение 5 минут код подтверждения появится в файле: <https://esia-portal1.test.gosuslugi.ru/logs/postcodes/>

ИСТОРИЯ ИЗМЕНЕНИЙ

Версия	Дата	Изменение
3.0	21.01.2024	<p>В ЕФТТ внесены изменения:</p> <ul style="list-style-type: none"> • Обновлены макеты интерактивной формы • Описаны шаги подачи заявления согласно новым макетам • Внесены изменения в ВС «Прием заявлений на поступление в учебное заведение среднего профессионального образования»: добавлен новый метод для отправки запроса по дополнительной информации, скорректирован метод по подаче согласий, скорректирован метод ответа на отмену заявления, скорректирован метод ответа на запрос, добавлены атрибуты связанные с иностранным гражданином, добавлен необязательный атрибут «средний балл» в документы об образовании. • Внесены изменения в ВС «Получение конкурсного списка для поступления в учреждения СПО»: убраны лишние поля в блоке competitionListInfo, добавлена возможность выбора различных значений для внесения информации по вступительным испытаниям • Добавлена возможность подавать заявление иностранным гражданам • Добавлена возможность досылать документы по запросу образовательной организации

		<ul style="list-style-type: none"> • Добавлена возможность поступления с дипломом СПО • Добавлена возможность приложить справку по форме 086/У и расширенную медицинскую справку в зависимости от выбранных пользователем специальностей и профессий • Добавлена возможность указать средний балл в документе об образовании • Добавлена возможность отменять заявление во 2 техническом статусе. Возможность отмены заявления теперь завязана на статус заявления, а не на флаг в ответе от ведомства. • Добавлены новые льготные категории, добавлено новое право "первоочередное право на поступление" • Убрано всё, что связано с договором о целевом обучении
1.4	28.12.2022	<p>В ЕФТТ внесены изменения:</p> <ul style="list-style-type: none"> • Обновлены макеты интерактивной формы • Описаны шаги подачи заявления согласно новым макетам • Изменена логика маршрутизации ВС «Прием заявлений на поступление в учебное заведение среднего профессионального образования» с октмо на мнемонику РИС • Изменен атрибутивный состав ВС «Прием заявлений на поступление в учебное заведение среднего профессионального образования». Добавлены: СНИЛС, справка и данные об инвалидности, идентификатор вложения с фото заявителя, признак льготы, необходимость в особых условиях для обучения, расширенная медицинская справка, признак получения СПО впервые, признак согласия на зачисление в образовательную организацию, дата и время

		<p>отправки запроса на отмену заявления удалены атрибуты: справка 086/у, упрощен тип адреса регистрации</p> <ul style="list-style-type: none"> • Добавлена валидация на уровне xsd • Добавлен уникальный идентификатор заявитель ЕПГУ в ВС «Получение конкурсного списка для поступления в учреждения СПО» • Изменен состав справочников ЕСНСИ
1.3	14.03.2022	<p>Обновлено название формы. Добавлена информация про профессии. Изменена логика выбора специальностей и профессий для договора о целевом обучении. Обновлены макеты интерактивной формы.</p>
1.2	18.02.2022	<p>В ЕФТТ внесены изменения с учетом:</p> <ul style="list-style-type: none"> • переход с ОГРН на ОКПО как нового идентификатора образовательной организации • добавление уникального идентификатора специальности • добавление коммерческих специальностей • добавление возможности подавать заявление по нескольким специальностям, который имеют договор о целевом обучении <p>Обновлены справочники и добавлено описание возможных значений справочников.</p> <p>Переход на новые версии ВС 1.1.1</p> <p>В раздел 5 и 8 добавлены новые пункты, связанные с созданием справочников-доноров.</p>

1.1	18.08.2021	Из раздела 5 удалены пункты «Регистрация РИС в тестовой среде ЕПГУ» и «Регистрация РИС в продуктивной среде ЕПГУ», а также из приложения удалены примеры заявок, необходимые для регистрации.
1.0	08.05.2021	Документ Создан